

**Závěrečná správa z prieskumu verejnej mienky  
„Postoje verejnosti k rozhodovaniu o novej výstavbe;  
územnému rozvoju“ pre VIA IURIS  
august 2014**



FOCUS, Centrum pre sociálnu a marketingovú analýzu  
P. O. BOX 293, 810 00 Bratislava 1, office: Sládkovičova 4  
tel: (02) 529 31 366, fax: (02) 529 31 378, e-mail: [info@focus-research.sk](mailto:info@focus-research.sk),  
[www.focus-research.sk](http://www.focus-research.sk)

## OBSAH

Informácia o prieskume.....	3
Hlavné závery.....	4
Výsledky prieskumu.....	5
1. NÁZORY NA POVOĽOVANIE VEĽKÝCH STAVIEB.....	7
2. NÁZORY NA POSTUP PRI POVOĽOVANÍ A VÝSTAVBE KONKRÉTNÝCH TYPOV STAVIEB.....	9
2.1. Názory na postup pri povoľovaní a výstavbe diaľnice v tesnej blízkosti mesta/ obce.....	10
2.2. Názory na postup pri povoľovaní a výstavbe veľkého nákupného centra v historickom centre.....	12
2.3. Názory na postup pri povoľovaní a výstavbe lyžiarskeho strediska v národnom parku.....	14
2.4. Názory na postup pri povoľovaní a výstavbe elektrárne v oblasti s vysokou nezamestnanosťou...	15
3. POSTOJE K OSLABENIU MOŽNOSTI OBČANOV STAŤ SA ÚČASTNÍKOM POVOĽOVANIA NOVÝCH VEĽKÝCH STAVIEB.....	19
3.1. Súhlas/ nesúhlas s oslabením možnosti občanov stať sa účastníkom povoľovania nových veľkých stavieb.....	19
3.2. Záujem aktívne vstupovať do stavebného konania v prípade výstavby nových veľkých stavieb vo vlastnom okolí.....	22
3.3. Aktívna účasť na stavebných konaniach v prípade veľkých stavieb v minulosti.....	25
4. POSTOJE K MOŽNOSTI ZASAHOVAŤ DO TVORBY ÚZEMNÉHO PLÁNU OBCE/ MESTA.....	27
4.1. Dôležitosť možnosti zasahovať do tvorby územného plánu obce/ mesta.....	27
4.2. Aktívna účasť na tvorbe územného plánu obce v minulosti.....	29
5. NÁZORY NA ZMENU V STAVEBNOM ZÁKONE PRI ROZHODOVANÍ O ROZVOJI ÚZEMIA.....	31
Prvostupňové triedenie údajov.....	33
Druhostupňové triedenie údajov.....	40

## INFORMÁCIA O PRIESKUME

Prezentované údaje sú výsledkom reprezentatívneho kvantitatívneho prieskumu, ktorý uskutočnila agentúra FOCUS v dňoch od 13.8. do 20.8. 2014 prostredníctvom siete vyškolených anketárov na reprezentatívnej vzorke 1 066 dospelých obyvateľov SR.

Údaje boli zozbierané metódou štandardizovaných rozhovorov (face-to-face interviews) zaznamenaných do dotazníka. Respondenti boli vyberaní kvótnym výberom. Výberovými znakmi boli pohlavie, vek, vzdelanie, národnosť, veľkosť sídla a región (kraj) bydliska. Vzorka respondentov je reprezentatívna pre dospelú populáciu SR.

Veľkosť výberovej vzorky umožňuje zovšeobecniť základné výsledky prieskumu (prvostupňové údaje) na populáciu SR vo veku od 18 rokov s maximálnou odchýlkou  $\pm 3,1\%$ .

Zistené výsledky prezentované v tejto správe sú štatistické odhady, ktorých presnosť závisí od veľkosti vzorky/ subvzorky a od zisteného percentuálneho zastúpenia daného javu v tejto vzorke/ subvzorke. V nasledujúcej tabuľke uvádzame hodnoty štatistickej chyby pri 95% hladine významnosti.

	% odpovedí										
	95%/5%	90%/10%	85%/15%	80%/20%	75%/25%	70%/30%	65%/35%	60%/40%	55%/45%	50%/50%	
N*	50	6,0	8,3	9,9	11,1	12,0	12,7	13,2	13,6	13,8	13,9
	100	4,3	5,9	7,0	7,8	8,5	9,0	9,3	9,6	9,8	9,8
	150	3,5	4,8	5,7	6,4	6,9	7,3	7,6	7,8	8,0	8,0
	200	3,0	4,2	4,9	5,5	6,0	6,4	6,6	6,8	6,9	6,9
	300	2,5	3,4	4,0	4,5	4,9	5,2	5,4	5,5	5,6	5,7
	400	2,1	2,9	3,5	3,9	4,2	4,5	4,7	4,8	4,9	4,9
	500	1,9	2,6	3,1	3,5	3,8	4,0	4,2	4,3	4,4	4,4
	600	1,7	2,4	2,9	3,2	3,5	3,7	3,8	3,9	4,0	4,0
	700	1,6	2,2	2,6	3,0	3,2	3,4	3,5	3,6	3,7	3,7
	800	1,5	2,1	2,5	2,8	3,0	3,2	3,3	3,4	3,4	3,5
	900	1,4	2,0	2,3	2,6	2,8	3,0	3,1	3,2	3,3	3,3
	1000	1,4	1,9	2,2	2,5	2,7	2,8	3,0	3,0	3,1	3,1

\*N označuje veľkosť vzorky / subvzorky

Údaje boli spracované štatistickými metódami programu SPSS for Windows. Všetky údaje uvedené v tabuľkách sú v percentách.

## HLAVNÉ ZÁVERY

### Názory na povoľovanie veľkých stavieb

- ❖ Takmer polovica slovenskej verejnosti (49%) súhlasí s tým, aby pri výstavbe tovární, diaľnic, nákupných centier, lyžiarskych stredísk, skládok odpadu a pod. boli tieto povolené a postavené len po dôkladnom zvážení a minimalizovaní dopadov na životné prostredie a zdravie obyvateľov.
- ❖ Až štvrtina opýtaných (25%) vôbec nesúhlasí s výstavbou takýchto stavieb, v prípade ak ich prevádzkou dôjde k poškodeniu životného prostredia alebo zdravia ľudí.
- ❖ Naopak, pätina respondentov (20%) je názoru, že aj keď je ochrana životného prostredia a zdravia dôležitá, pri týchto stavbách by mala ustúpiť rozvoju regiónov.
- ❖ Len malá časť populácie – 4% - je názoru, že takéto veľké stavby by mali byť povolené a postavené bez ohľadu na ich vplyv na životné prostredie, či zdravie ľudí.

### Názory na postup pri povoľovaní a výstavbe konkrétnych typov stavieb

- ❖ Približne štvrtina opýtaných (24%) vôbec nesúhlasí s výstavbou diaľnice v tesnej blízkosti mesta alebo obce, ak jeho prevádzkou dôjde k poškodeniu životného prostredia alebo zdravia ľudí. Takmer polovica (46%) je za to, aby takáto stavba bola povolená a postavená len po dôkladnom zvážení a minimalizovaní dopadov na životné prostredie a zdravie ľudí. Opačné názory zastáva viac ako štvrtina opýtaných: 23% respondentov si myslí, že aj keď je ochrana životného prostredia a zdravia dôležitá, výstavba diaľnice v tesnej blízkosti mesta alebo obce by mala ustúpiť rozvoju regiónov. Len 5% respondentov je jednoznačne za to, aby výstavba diaľnice bola povolená a postavená čo najskôr bez ohľadu na ich vplyv na životné prostredie.
- ❖ Približne polovica opýtaných (52%) vôbec nesúhlasí s výstavbou veľkého nákupného centra v historickom centre mesta, ak jeho prevádzkou dôjde k poškodeniu životného prostredia alebo zdravia ľudí. Tretina (33%) je za to, aby takáto stavba bola povolená a postavená len po dôkladnom zvážení a minimalizovaní dopadov na životné prostredie a zdravie ľudí. Opačné názory zastáva desatina opýtaných: 9% respondentov si myslí, že aj keď je ochrana životného prostredia a zdravia dôležitá, výstavba veľkého nákupného centra v historickom centre mesta by mala ustúpiť rozvoju regiónov. Len 2% respondentov sú jednoznačne za to, aby výstavba veľkého nákupného centra bola povolená a postavená čo najskôr bez ohľadu na ich vplyv na životné prostredie.
- ❖ Takmer polovica opýtaných (47%) vôbec nesúhlasí s výstavbou lyžiarskeho strediska v národnom parku, ak jeho prevádzkou dôjde k poškodeniu životného prostredia alebo zdravia ľudí. Viac ako tretina (38%) je za to, aby takáto stavba bola povolená a postavená len po dôkladnom zvážení a minimalizovaní dopadov na životné prostredie a zdravie ľudí. Opačné názory zastáva približne desatina opýtaných: 10% respondentov si myslí, že aj keď je ochrana životného prostredia a zdravia dôležitá, výstavba lyžiarskeho strediska v národnom parku by mala ustúpiť rozvoju regiónov. Len 1% respondentov je jednoznačne za to, aby výstavba lyžiarskeho strediska v národnom parku bola povolená a postavená čo najskôr bez ohľadu na ich vplyv na životné prostredie.
- ❖ Približne pätina opýtaných (22%) vôbec nesúhlasí s výstavbou elektrárne v oblasti s veľkou nezamestnanosťou, ak jeho prevádzkou dôjde k poškodeniu životného prostredia alebo zdravia ľudí. Takmer polovica (46%) je za to, aby takáto stavba bola povolená a postavená len po dôkladnom zvážení a minimalizovaní dopadov na životné prostredie a zdravie ľudí. Opačné názory zastáva viac ako štvrtina opýtaných: 22% respondentov si myslí, že aj keď je ochrana životného prostredia a zdravia dôležitá, výstavba elektrárne v oblasti s veľkou

nezamestnanosťou by mala ustúpiť rozvoju regiónov. Len 5% respondentov je jednoznačne za to, aby výstavba takejto elektrárne bola povolená a postavená čo najskôr bez ohľadu na ich vplyv na životné prostredie.

### **Postoje k oslabeniu možnosti občanov stať sa účastníkom povoľovania nových veľkých stavieb**

- ❖ Viac ako dve tretiny opýtaných (69%) nesúhlasia s tým, aby sa v pripravovanom novom stavebnom zákone oslabil možnosť občanov stať sa účastníkmi povoľovania stavieb, ako sú napr. továrne, diaľnice, nákupné centrá, priemyselná výroba v susedstve, skládky odpadu a podobne. S takouto zmenou vôbec nesúhlasí 40% respondentov a skôr nesúhlasí 29% respondentov. Opačný postoj zastáva približne štvrtina opýtaných. Konkrétne 6% opýtaných úplne súhlasí s tým, aby sa v pripravovanom novom stavebnom zákone oslabil možnosť občanov stať sa účastníkmi povoľovania stavieb, ako sú napr. továrne, diaľnice, nákupné centrá, priemyselná výroba v susedstve, skládky odpadu a podobne. Skôr súhlas s takouto zmenou vyjadrilo 18% respondentov.
- ❖ Záujem aktívne vstupovať do stavebného konania v prípade výstavby nových veľkých stavieb vo vlastnom okolí napr. formou podávania návrhov alebo pripomienok prejavila približne polovica opýtaných (47%). Konkrétne 14% opýtaných by určite mala záujem o aktívne vstupovanie do stavebného konania a tretina by mala skôr záujem (33%). Opačný postoj zastáva približne druhá polovica opýtaných. Konkrétne 32% opýtaných by asi nemala záujem o aktívne vstupovanie do stavebného konania napr. formou podávania návrhov alebo pripomienok v prípade výstavby veľkých stavieb vo vlastnom okolí a 16% by takýto záujem určite nemala.
- ❖ Niekedy v minulosti svoje právo stať sa účastníkom konania v prípade stavby ako napr. továrne, diaľnice, nákupného centra, priemyselnej výroby, skládky odpadu a podobe, využilo 17% respondentov. Konkrétne raz ho už využilo 12% respondentov a 3% opýtaných už viackrát. Väčšina opýtaných – 83% - takéto svoje právo zúčastniť sa stavebného konania v prípade veľkých stavieb zatiaľ nikdy nevyužila.

### **Postoje k možnosti zasahovať do tvorby územného plánu obce/ mesta**

- ❖ Väčšina opýtaných (84%) je presvedčená o dôležitosti možnosti občanov zasahovať do tvorby územného plánu obce/ mesta: 41% opýtaných to určite považuje za dôležité a 43% za skôr dôležité. Ďalších 9% opýtaných takúto možnosť považuje za skôr nedôležitú a 2% za určite nedôležitú.
- ❖ Väčšina opýtaných (84%) sa doposiaľ ani raz v minulosti aktívne nezúčastnila na tvorbe územného plánu svojej obce. Naopak, 15% respondentov sa aktívne tvorby územného plánu zúčastnila formou, že k nemu podala svoje návrhy, pripomienky či námietky. Konkrétne 4% opýtaných už viackrát a 11% už raz.

### **Názory na zmenu v stavebnom zákone pri rozhodovaní o rozvoji územia obce/ mesta**

- ❖ Približne tretina opýtaných (32%) je názoru, že samotná obec/ mesto a jej obyvatelia musia byť jediní, kto určuje, ako sa ich územie bude vyvíjať.
- ❖ Viac respondentov je však názoru, že štát alebo vyšší územný celok môže kontrolovať, či obec postupuje pri tvorbe územného plánu v súlade so zákonom, avšak nijak inak do tohto procesu zasahovať nesmie – 44%.
- ❖ Ďalších 16% opýtaných si myslí, že štát a vyšší územný celok majú mať možnosť prikázať obci, aby časť svojho územia vyčlenila pre potreby celoštátneho charakteru. Len 4% opýtaných zastáva názor, že štát a vyšší územný celok majú mať možnosť nariadiť obci, ako má celé územie obce vyzerať.

## **VÝSLEDKY PRIESKUMU**

# 1. NÁZORY NA POVOĽOVANIE VEĽKÝCH STAVIEB

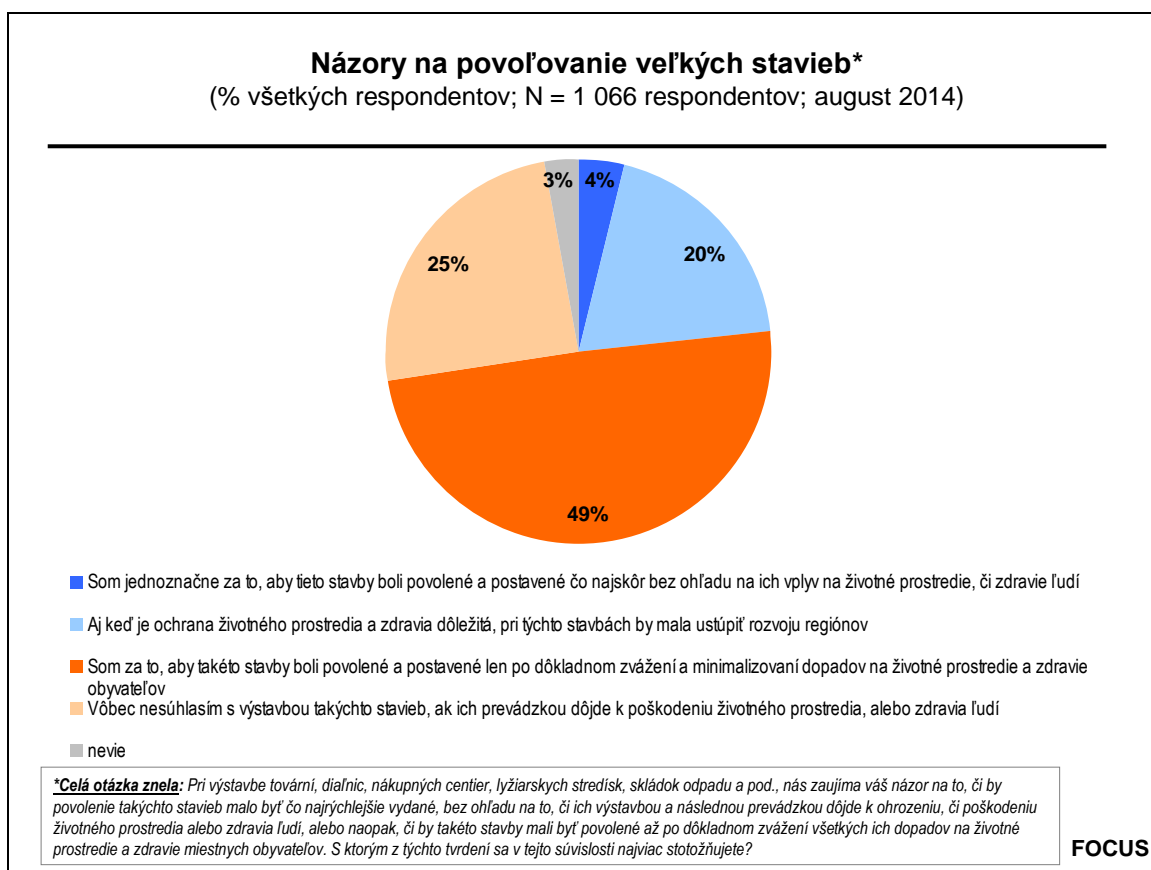
Takmer polovica slovenskej verejnosti (49%) súhlasí s tým, aby pri výstavbe tovární, diaľnic, nákupných centier, lyžiarskych stredísk, skládok odpadu a pod. boli tieto povolené a postavené len po dôkladnom zvážení a minimalizovaní dopadov na životné prostredie a zdravie obyvateľov.

Až štvrtina opýtaných (25%) vôbec nesúhlasí s výstavbou takýchto stavieb, v prípade ak ich prevádzkou dôjde k poškodeniu životného prostredia alebo zdravia ľudí.

Naopak, pätina respondentov (20%) je názoru, že aj keď je ochrana životného prostredia a zdravia dôležitá, pri týchto stavbách by mala ustúpiť rozvoju regiónov.

Len malá časť populácie – 4% - je názoru, že takéto veľké stavby by mali byť povolené a postavené bez ohľadu na ich vplyv na životné prostredie, či zdravie ľudí.

K danej otázke sa nevedelo vyjadriť 3% respondentov.



**NÁZORY NA POVOĽOVANIE VEĽKÝCH STAVIEB PODĽA SOCIÁLNO-DEMOGRAFICKÝCH CHARAKTERISTÍK RESPONDENTOV**

Vyšší podiel respondentov, ktorí si myslia, že „**aj keď je ochrana životného prostredia a zdravia dôležitá, pri výstavbe tovární, diaľnic, nákupných centier, lyžiarskych stredísk, skládok odpadu a pod. by mala ustúpiť rozvoju regiónov**“ (20%), je v nasledujúcich sociálno-demografických kategóriách:

- muži (23%)
- respondenti vo veku 25-34 rokov (26%)
- podnikatelia, živnostníci (27%)
- respondenti žijúci v Žilinskom kraji (27%)
- respondenti žijúci v troj- člennej domácnosti (24%)
- respondenti s čistým mesačným príjmom domácnosti 1 501 € a viac (25%)
- respondenti používajúci internet každý deň (23%)
- sympatizanti SDKÚ-DS (30%), SIEŤ (29%).

Vyšší podiel respondentov, ktorí sú názoru, aby „**pri výstavbe tovární, diaľnic, nákupných centier, lyžiarskych stredísk, skládok odpadu a pod. boli tieto povolené a postavené len po dôkladnom zvážení a minimalizované dopadov na životné prostredie a zdravie obyvateľov**“ (49%), je v nasledujúcich sociálno-demografických kategóriách:

- respondenti so stredoškolským vzdelaním s maturitou (54%)
- respondenti slovenskej národnosti (51%)
- respondenti žijúci v Trenčianskom kraji (59%)
- respondenti s čistým mesačným príjmom domácnosti 901 – 1 100 € (55%)
- respondenti používajúci internet niekoľkokrát za týždeň (54%)
- sympatizanti SMER-SD (56%)
- respondenti, ktorí majú záujem aktívne vstupovať do stavebného konania pri veľkých stavbách (52%)
- respondenti, ktorí sa v minulosti nezúčastnili na stavebnom konaní pri veľkých stavbách (51%).

Vyšší podiel respondentov, ktorí „**vôbec nesúhlasia s výstavbou tovární, diaľnic, nákupných centier, lyžiarskych stredísk, skládok odpadu a pod., v prípade ak ich prevádzkou dôjde k poškodeniu životného prostredia alebo zdravia ľudí**“ (25%), je v nasledujúcich sociálno-demografických kategóriách:

- ženy (27%)
- respondenti vo veku 65 a viac rokov (35%)
- respondenti so základným vzdelaním (30%)
- respondenti maďarskej národnosti (34%)
- dôchodcovia (33%)
- respondenti žijúci v Trnavskom kraji (33%)
- respondenti žijúci v domácnosti sami (35%)
- respondenti s čistým mesačným príjmom domácnosti do 500 € (36%)
- respondenti vôbec nepoužívajúci internet (31%)
- sympatizanti MOST-Híd (38%).

Názory na povoľovanie veľkých stavieb podľa sociálno-demografických charakteristík respondentov, viď na strane 41-42.

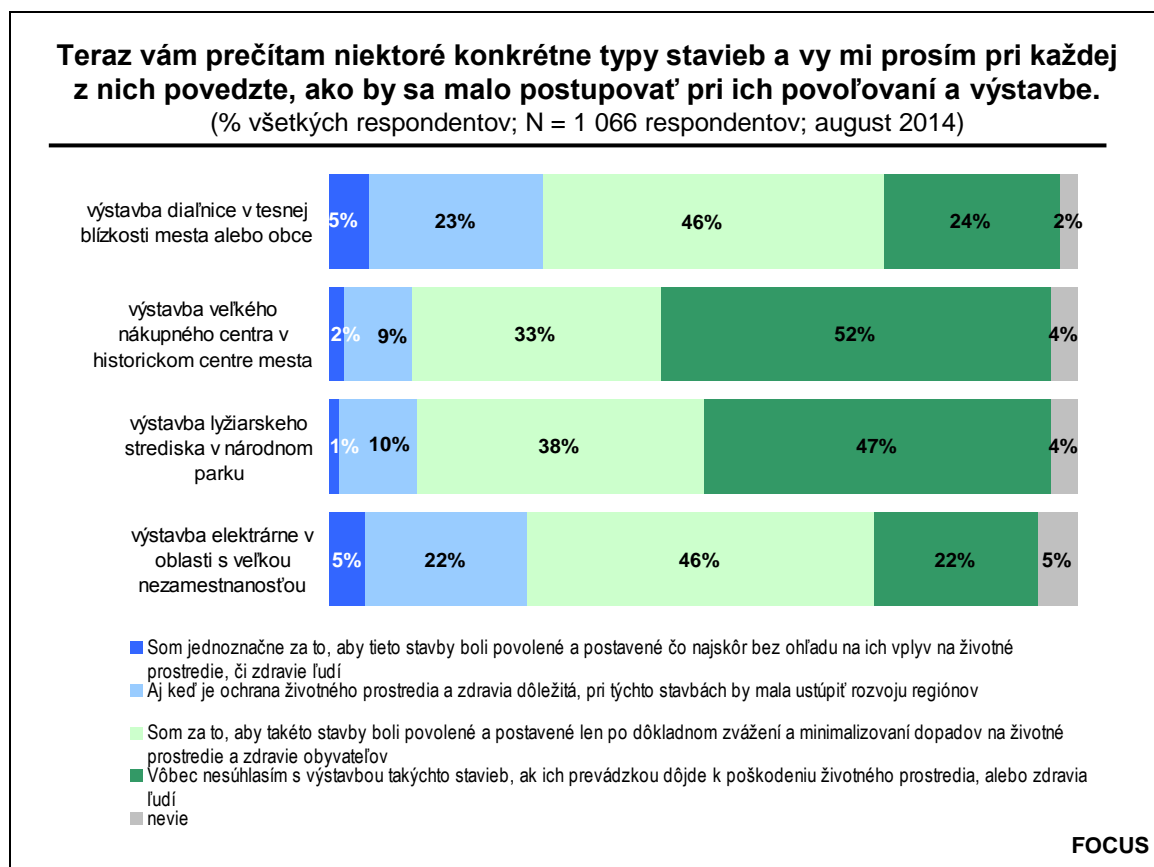


## 2. NÁZORY NA POSTUP PRI POVOĽOVANÍ A VÝSTAVBE KONKRÉTNÝCH TYPOV STAVIEB

Približne polovica opýtaných vôbec nesúhlasí s výstavbou veľkého nákupného centra v historickom centre mesta (52%) a podobne ani s výstavbou lyžiarskeho strediska v národnom parku (47%).

Takmer polovica respondentov je za to, aby výstavba diaľnice v tesnej blízkosti mesta alebo obce ako aj výstavba elektrárne v oblasti s veľkou nezamestnanosťou boli povolené a postavené len po dôkladnom zvážení a minimalizovaní dopadov na životné prostredie a zdravie obyvateľov (46% resp. rovnako 46%).

Relatívne najvyššia „vôľa“ uprednostniť rozvoj regiónu pred ochranou životného prostredia a zdravia je pri výstavbe diaľnice v tesnej blízkosti mesta alebo obce (23%) a výstavbe elektrárne v oblasti s veľkou nezamestnanosťou (22%).

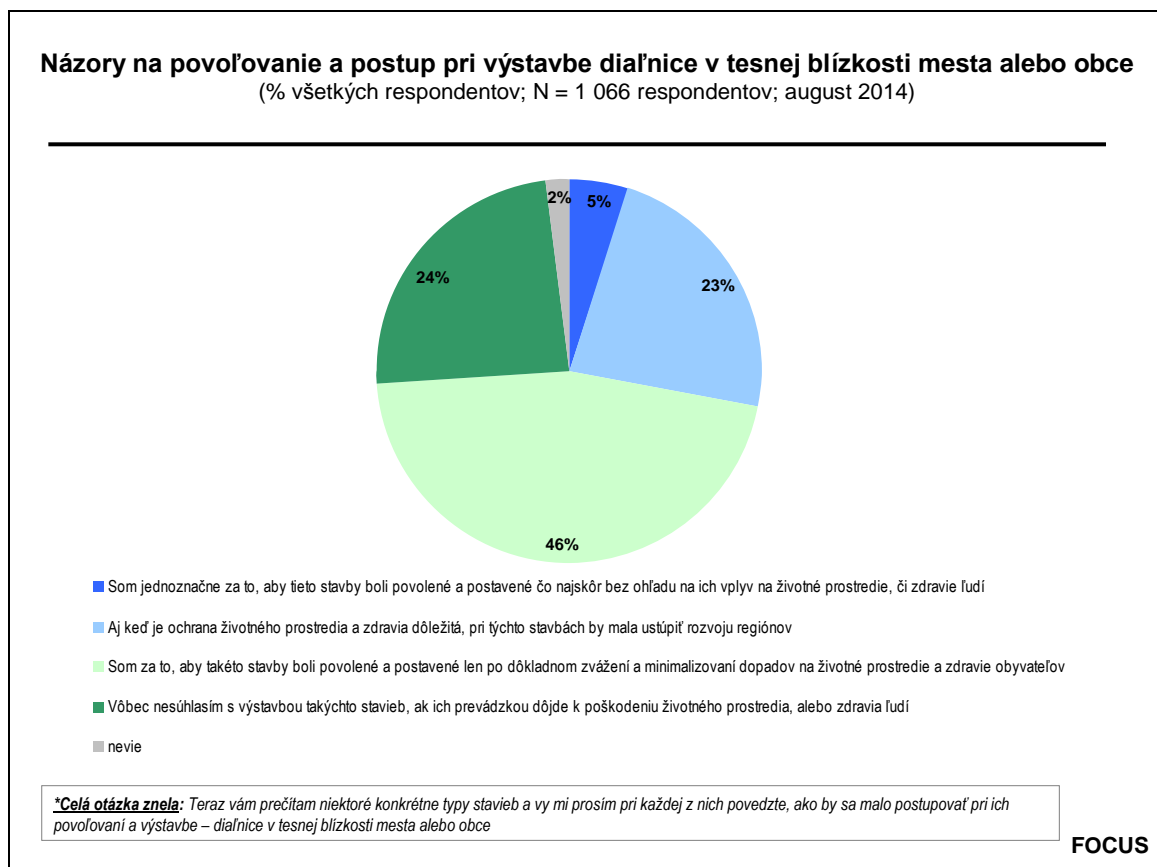


## 2.1. Názory na postup pri povoľovaní a výstavbe diaľnice v tesnej blízkosti mesta alebo obce

Približne štvrtina opýtaných (24%) vôbec nesúhlasí s výstavbou diaľnice v tesnej blízkosti mesta alebo obce, ak jeho prevádzkou dôjde k poškodeniu životného prostredia alebo zdravia ľudí. Takmer polovica (46%) je za to, aby takáto stavba bola povolená a postavená len po dôkladnom zvážení a minimalizovaní dopadov na životné prostredie a zdravie ľudí.

Opačné názory zastáva viac ako štvrtina opýtaných. Konkrétne 23% respondentov si myslí, že aj keď je ochrana životného prostredia a zdravia dôležitá, výstavba diaľnice v tesnej blízkosti mesta alebo obce by mala ustúpiť rozvoju regiónov. Len 5% respondentov je jednoznačne za to, aby výstavba diaľnice bola povolená a postavená čo najskôr bez ohľadu na ich vplyv na životné prostredie.

K danej otázke sa nevedeli vyjadriť 2% respondentov.



**NÁZORY NA POSTUP PRI POVOĽOVANÍ A VÝSTAVBY DIAĽNICE V TESNEJ BLÍZKOSTI MESTA ALEBO OBCE PODĽA SOCIÁLNO-DEMOGRAFICKÝCH CHARAKTERISTÍK RESPONDENTOV**

Vyšší podiel respondentov, ktorí sú „jednoznačne za to, aby výstavba diaľnice bola povolená a postavená čo najskôr bez ohľadu na ich vplyv na životné prostredie“ (5%), je v nasledujúcich sociálno-demografických kategóriách:

- muži (7%)
- respondenti vo veku 18-24 rokov (9%)
- nekvalifikovaní manuálni pracovníci (15%)
- respondenti žijúci v mestách s viac ako 100 tisíc obyvateľmi (10%)
- respondenti žijúci v Bratislavskom (9%), Prešovskom (11%) kraji
- respondenti žijúci v štvor- člennej domácnosti (8%)
- respondenti používajúci internet každý deň (7%).

Vyšší podiel respondentov, ktorí si myslia, že „aj keď je ochrana životného prostredia a zdravia dôležitá, výstavba diaľnice v tesnej blízkosti mesta alebo obce by mala ustúpiť rozvoju regiónov“ (23%), je v nasledujúcich sociálno-demografických kategóriách:

- respondenti slovenskej národnosti (25%)
- kvalifikovaní manuálni/ prevádzkoví pracovníci (27%)
- respondenti žijúci v mestách s viac ako 100 tisíc obyvateľmi (32%)
- respondenti žijúci v Žilinskom (30%), Prešovskom (29%), Košickom (28%) kraji
- respondenti žijúci v troj- člennej domácnosti (27%)
- sympatizanti SDKÚ-DS (37%), SIEŤ (31%).

Vyšší podiel respondentov, ktorí „sú za to, aby takáto stavba bola povolená a postavená len po dôkladnom zvážení a minimalizovaní dopadov na životné prostredie a zdravie ľudí“ (46%), je v nasledujúcich sociálno-demografických kategóriách:

- respondenti vo veku 35-44 rokov (51%)
- respondenti žijúci v mestách s 50 až 100 tisíc obyvateľmi (52%)
- respondenti žijúci v Trenčianskom (52%) kraji
- sympatizanti OĽaNO (57%), SMER-SD (50%).

Vyšší podiel respondentov, ktorí „vôbec nesúhlasia s výstavbou diaľnice v tesnej blízkosti mesta alebo obce, ak jeho prevádzkou dôjde k poškodeniu životného prostredia alebo zdravia ľudí“ (24%), je v nasledujúcich sociálno-demografických kategóriách:

- ženy (27%)
- respondenti vo veku 65 a viac rokov (37%)
- respondenti so základným vzdelaním (31%)
- respondenti maďarskej národnosti (34%)
- dôchodcovia (34%)
- respondenti žijúci v obciach a mestách s 5 až 20 tisíc obyvateľmi (30%)
- respondenti žijúci v Trnavskom (41%), Nitrianskom (30%) kraji
- respondenti žijúci v domácnosti sami (35%)
- respondenti s čistým mesačným príjmom domácnosti do 500 € (36%)
- respondenti vôbec nepoužívajúci internet (31%)
- nevoliči (28%).

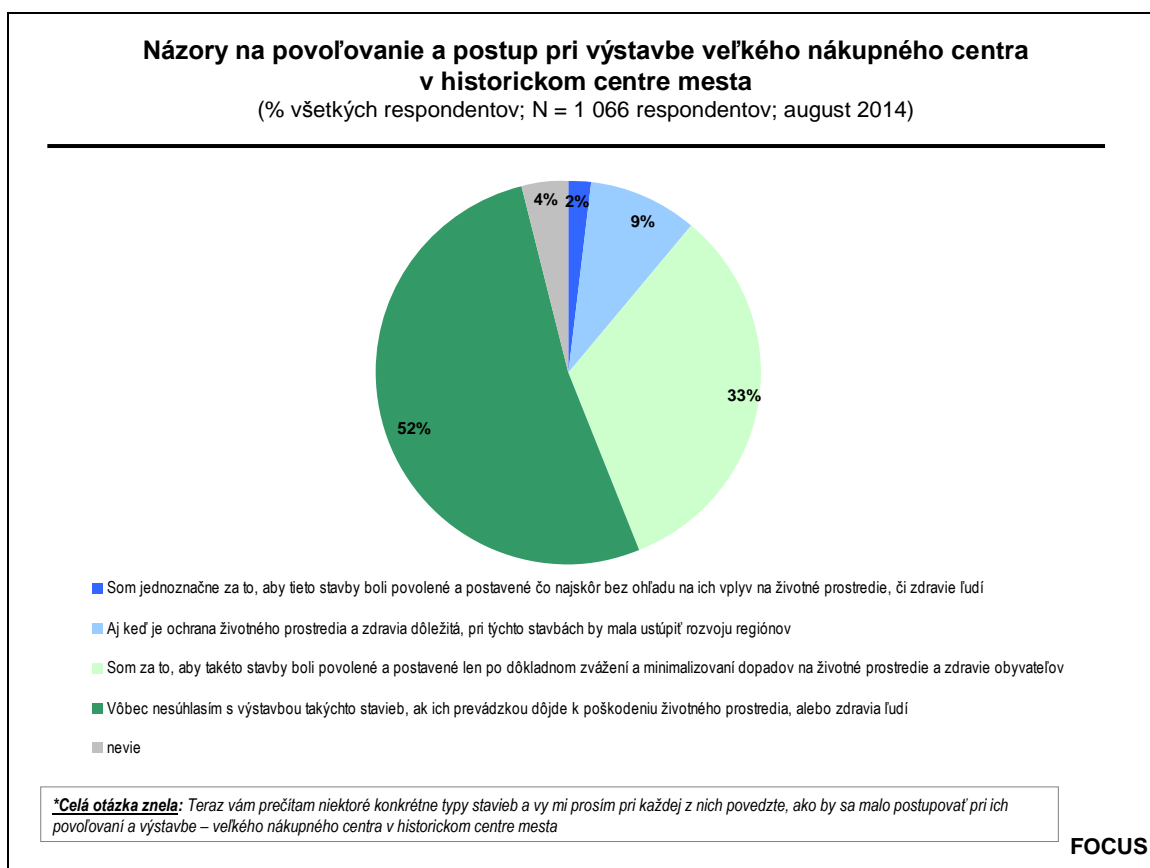
Ako by sa malo postupovať pri povoľovaní a výstavbe diaľnice v tesnej blízkosti mesta alebo obce podľa sociálno-demografických charakteristík respondentov, viď na strane 43-44.

## 2.2. Názory na postup pri povoľovaní a výstavbe veľkého nákupného centra v historickom centre mesta

Približne polovica opýtaných (52%) vôbec nesúhlasí s výstavbou veľkého nákupného centra v historickom centre mesta, ak jeho prevádzkou dôjde k poškodeniu životného prostredia alebo zdravia ľudí. Tretina (33%) je za to, aby takáto stavba bola povolená a postavená len po dôkladnom zvážení a minimalizovaní dopadov na životné prostredie a zdravie ľudí.

Opačné názory zastáva desatina opýtaných. Konkrétne 9% respondentov si myslí, že aj keď je ochrana životného prostredia a zdravia dôležitá, výstavba veľkého nákupného centra v historickom centre mesta by mala ustúpiť rozvoju regiónov. Len 2% respondentov sú jednoznačne za to, aby výstavba veľkého nákupného centra bola povolená a postavená čo najskôr bez ohľadu na ich vplyv na životné prostredie.

K danej otázke sa nevedeli vyjadriť 4% respondentov.



## NÁZORY NA POSTUP PRI POVOĽOVANÍ A VÝSTAVBY VEĽKÉHO NÁKUPNÉHO CENTRA V HISTORICKOM CENTRE MESTA PODĽA SOCIÁLNO-DEMOGRAFICKÝCH CHARAKTERISTÍK RESPONDENTOV

Vyšší podiel respondentov, ktorí si myslia, že „**aj keď je ochrana životného prostredia a zdravia dôležitá, výstavba veľkého nákupného centra v historickom centre mesta by mala ustúpiť rozvoju regiónov**“ (9%), je v nasledujúcich sociálno-demografických kategóriách:

- respondenti vo veku 18-24 rokov (16%)
- študenti (23%)
- respondenti žijúci v Žilinskom (13%), Košickom (14%) kraji
- respondenti s čistým mesačným príjmom domácnosti do 500 € (14%)
- respondenti menej často používajúci internet (12%).

Vyšší podiel respondentov, ktorí „**sú za to, aby takáto stavba bola povolená a postavená len po dôkladnom zvážení a minimalizovaní dopadov na životné prostredie a zdravie ľudí**“ (33%), je v nasledujúcich sociálno-demografických kategóriách:

- respondenti žijúci v Trenčianskom (38%) kraji
- respondenti s čistým mesačným príjmom domácnosti 1 301 až 1 500 € (41%)
- sympatizanti OĽaNO (62%)
- respondenti, ktorí nemajú záujem aktívne vstupovať do stavebného konania pri veľkých stavbách (37%).

Vyšší podiel respondentov, ktorí „**vôbec nesúhlasia s výstavbou veľkého nákupného centra v historickom centre mesta, ak jeho prevádzkou dôjde k poškodeniu životného prostredia alebo zdravia ľudí**“ (52%), je v nasledujúcich sociálno-demografických kategóriách:

- respondenti vo veku 45-54 rokov (58%)
- respondenti s vysokoškolským vzdelaním (60%)
- výkonní odborní pracovníci/ úradníci (58%), tvoriví odborní pracovníci (59%), podnikatelia/ živnostníci (61%)
- respondenti žijúci v Nitrianskom (62%), Banskobystrickom (59%) kraji
- respondenti žijúci v štvor- člennej domácnosti (59%)
- respondenti s čistým mesačným príjmom domácnosti 1 501 a viac € (59%)
- respondenti používajúci internet každý deň (55%), niekoľkokrát za týždeň (56%)
- respondenti, ktorí majú záujem aktívne vstupovať do stavebného konania pri veľkých stavbách (56%).

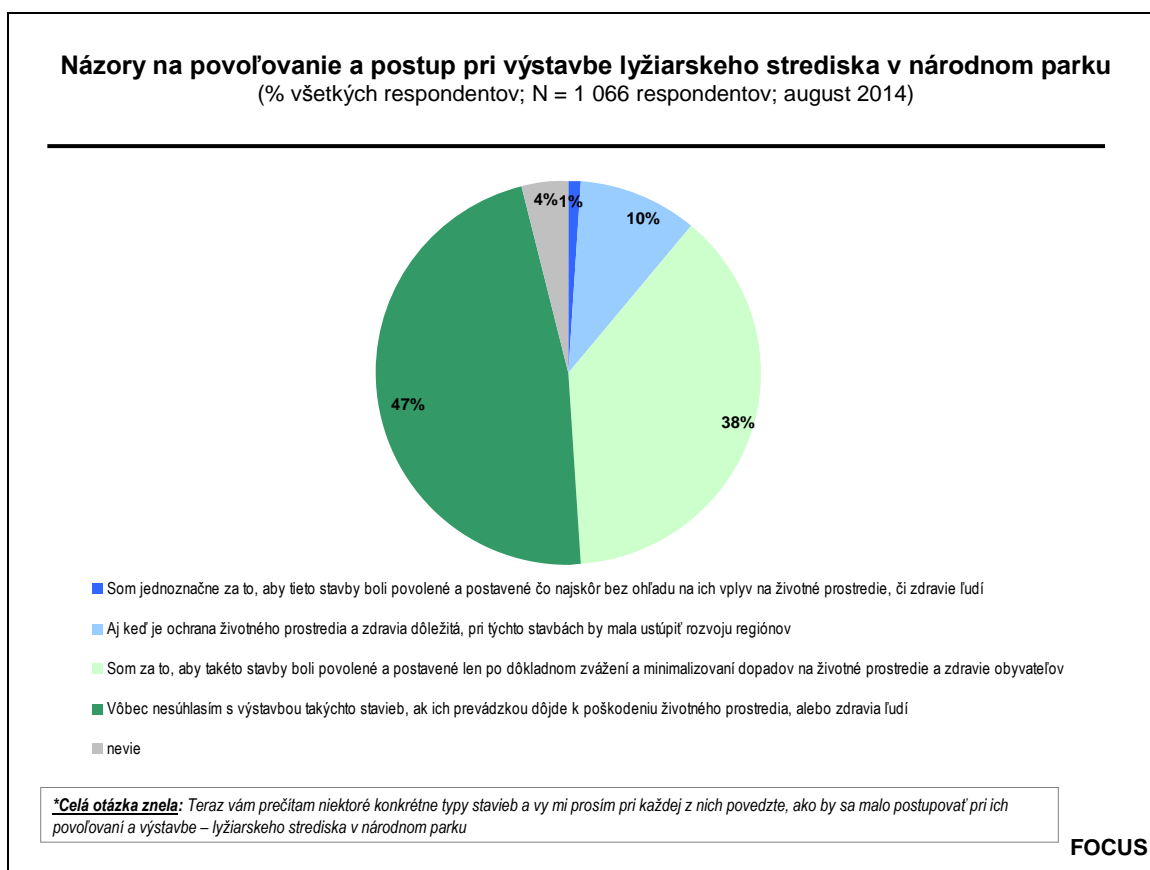
Ako by sa malo postupovať pri povoľovaní a výstavbe veľkého nákupného centra v historickom centre mesta podľa sociálno-demografických charakteristík respondentov, viď na strane 45-46.

### 2.3. Názory na postup pri povoľovaní a výstavbe lyžiarskeho strediska v národnom parku

Takmer polovica opýtaných (47%) vôbec nesúhlasí s výstavbou lyžiarskeho strediska v národnom parku, ak jeho prevádzkou dôjde k poškodeniu životného prostredia alebo zdravia ľudí. Viac ako tretina (38%) je za to, aby takáto stavba bola povolená a postavená len po dôkladnom zvážení a minimalizovaní dopadov na životné prostredie a zdravie ľudí.

**Opačné názory zastáva približne desatina opýtaných.** Konkrétne 10% respondentov si myslí, že aj keď je ochrana životného prostredia a zdravia dôležitá, výstavba lyžiarskeho strediska v národnom parku by mala ustúpiť rozvoju regiónov. Len 1% respondentov je jednoznačne za to, aby výstavba lyžiarskeho strediska v národnom parku bola povolená a postavená čo najskôr bez ohľadu na ich vplyv na životné prostredie.

K danej otázke sa nevedeli vyjadriť 4% respondentov.



## NÁZORY NA POSTUP PRI POVOĽOVANÍ A VÝSTAVBY LYŽIARSKÉHO STREDISKA V NÁRODNOM PARKU PODĽA SOCIÁLNO-DEMOGRAFICKÝCH CHARAKTERISTÍK RESPONDENTOV

Vyšší podiel respondentov, ktorí si myslia, že „**aj keď je ochrana životného prostredia a zdravia dôležitá, výstavba lyžiarskeho strediska v národnom parku by mala ustúpiť rozvoju regiónov**“ (10%), je v nasledujúcich sociálno-demografických kategóriách:

- respondenti so stredoškolským vzdelaním s maturitou (12%)
- respondenti žijúci v mestách s viac ako 100 tisíc obyvateľmi (19%)
- respondenti žijúci v Bratislavskom (16%), Košickom (18%) kraji
- respondenti s čistým mesačným príjmom domácnosti do 500 € (15%), ako aj 1 301 až 1 500 € (15%)
- respondenti menej často používajúci internet (16%)
- sympatizanti SIEŤ (18%)
- respondenti, ktorí sa v minulosti zúčastnili na stavebnom konaní pri veľkých stavbách (14%).

Vyšší podiel respondentov, ktorí „**sú za to, aby takáto stavba bola povolená a postavená len po dôkladnom zvážení a minimalizovaní dopadov na životné prostredie a zdravie ľudí**“ (38%), je v nasledujúcich sociálno-demografických kategóriách:

- respondenti slovenskej národnosti (40%)
- respondenti žijúci v Trenčianskom (46%), Žilinskom (46%), Prešovskom (45%) kraji
- respondenti s čistým mesačným príjmom domácnosti 1 301 až 1 500 € (49%).

Vyšší podiel respondentov, ktorí „**vôbec nesúhlasia s výstavbou lyžiarskeho strediska v národnom parku, ak jeho prevádzkou dôjde k poškodeniu životného prostredia alebo zdravia ľudí**“ (47%), je v nasledujúcich sociálno-demografických kategóriách:

- respondenti maďarskej národnosti (61%)
- respondenti žijúci v najmenších obciach do 2 tisíc obyvateľov (51%)
- respondenti žijúci v Nitrianskom (57%), Banskobystrickom (54%) kraji
- respondenti s čistým mesačným príjmom domácnosti 501 až 700 € (55%), ako aj 1 501 a viac € (52%)
- sympatizanti SMER-SD (51%)
- respondenti, ktorí majú záujem aktívne vstupovať do stavebného konania pri veľkých stavbách (50%).

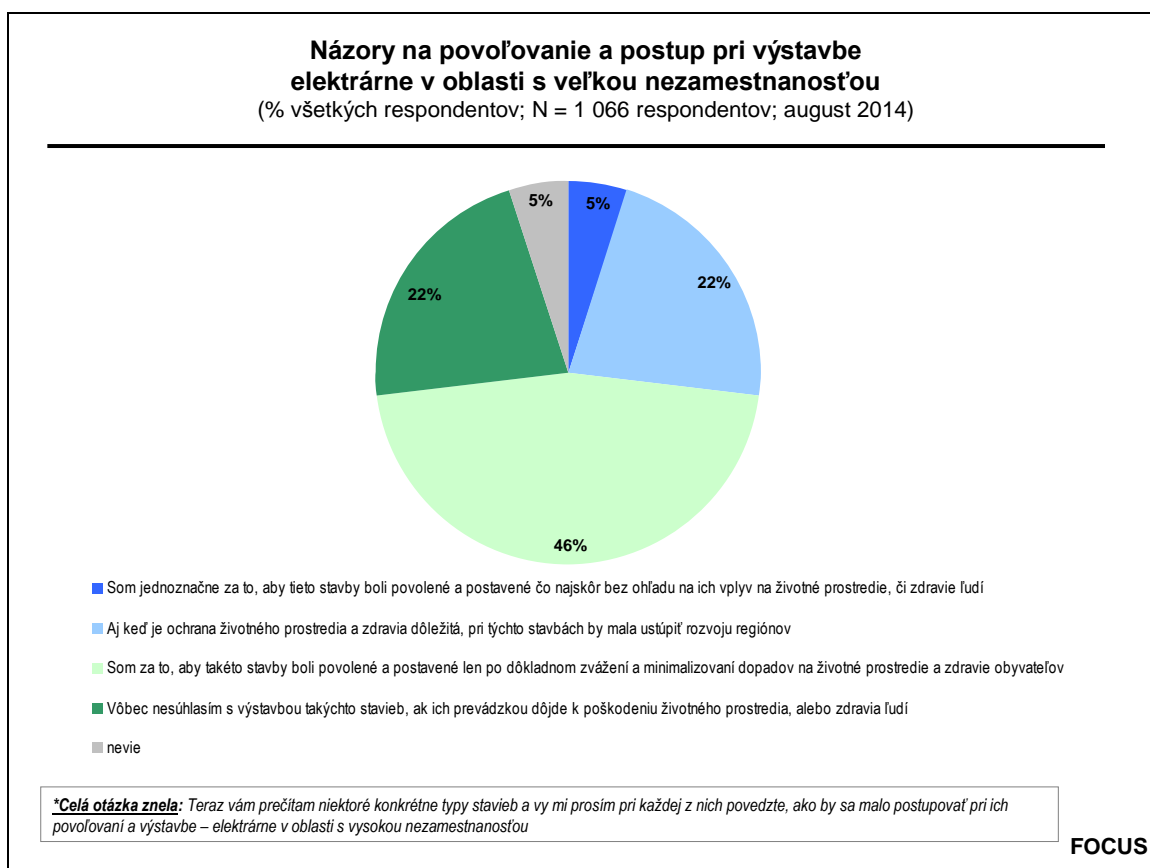
Ako by sa malo postupovať pri povoľovaní a výstavbe lyžiarskeho strediska v národnom parku podľa sociálno-demografických charakteristík respondentov, viď na strane 47-48.

## 2.4. Názory na postup pri povoľovaní a výstavbe elektrárne v oblasti s veľkou nezamestnanosťou

Približne pätina opýtaných (22%) vôbec nesúhlasí s výstavbou elektrárne v oblasti s veľkou nezamestnanosťou, ak jeho prevádzkou dôjde k poškodeniu životného prostredia alebo zdravia ľudí. Takmer polovica (46%) je za to, aby takáto stavba bola povolená a postavená len po dôkladnom zvážení a minimalizovaní dopadov na životné prostredie a zdravie ľudí.

Opačné názory zastáva viac ako štvrtina opýtaných. Konkrétne 22% respondentov si myslí, že aj keď je ochrana životného prostredia a zdravia dôležitá, výstavba elektrárne v oblasti s veľkou nezamestnanosťou by mala ustúpiť rozvoju regiónov. Len 5% respondentov je jednoznačne za to, aby výstavba takejto elektrárne bola povolená a postavená čo najskôr bez ohľadu na ich vplyv na životné prostredie.

K danej otázke sa nevedelo vyjadriť 5% respondentov.





**NÁZORY NA POSTUP PRI POVOĽOVANÍ A VÝSTAVBY ELEKTRÁRNE V OBLASTI S VYSOKOU NEZAMESTNANOSŤOU PODĽA SOCIÁLNO-DEMOGRAFICKÝCH CHARAKTERISTÍK RESPONDENTOV**

Vyšší podiel respondentov, ktorí sú „jednoznačne za to, aby výstavba elektrárne v oblasti s vysokou nezamestnanosťou bola povolená a postavená čo najskôr bez ohľadu na ich vplyv na životné prostredie“ (5%), je v nasledujúcich sociálno-demografických kategóriách:

- respondenti vo veku 18-24 rokov (8%)
- respondenti so základným vzdelaním (8%)
- študenti (9%)
- respondenti žijúci v Prešovskom (9%) kraji
- respondenti s čistým mesačným príjmom domácnosti do 500 € (9%).

Vyšší podiel respondentov, ktorí si myslia, že „aj keď je ochrana životného prostredia a zdravia dôležitá, výstavba elektrárne v oblasti s vysokou nezamestnanosťou by mala ustúpiť rozvoju regiónov“ (22%), je v nasledujúcich sociálno-demografických kategóriách:

- respondenti vo veku 18-24 rokov (28%)
- respondenti so stredoškolským vzdelaním bez maturity (24%)
- výkonní odborní pracovníci/ úradníci (25%), podnikatelia/ živnostníci (33%), nezamestnaní (31%)
- respondenti žijúci v mestách s viac ako 100 tisíc obyvateľmi (28%)
- respondenti žijúci v Žilinskom (33%) kraji
- respondenti žijúci v štvor- člennej domácnosti (25%)
- respondenti s čistým mesačným príjmom domácnosti 1 301 až 1 500 € (29%)
- sympatizanti SMER-SD (26%).

Vyšší podiel respondentov, ktorí „sú za to, aby takáto stavba bola povolená a postavená len po dôkladnom zvážení a minimalizovaní dopadov na životné prostredie a zdravie ľudí“ (46%), je v nasledujúcich sociálno-demografických kategóriách:

- respondenti vo veku 55-64 rokov (52%)
- respondenti s vysokoškolským vzdelaním (51%)
- kvalifikovaní manuálni/ prevádzkoví pracovníci (51%), tvoriví odborní pracovníci (54%)
- respondenti žijúci v mestách s 20 až 50 tisíc obyvateľmi (55%)
- respondenti žijúci v Trenčianskom (54%), Košickom (53%) kraji
- respondenti s čistým mesačným príjmom domácnosti 901 až 1 100 € (53%)
- sympatizanti MOST-Híd (58%)
- respondenti, ktorí sa v minulosti nezúčastnili na stavebnom konaní pri veľkých stavbách (48%).

Vyšší podiel respondentov, ktorí „**vôbec nesúhlasia s výstavbou elektrárne v oblasti s vysokou nezamestnanosťou ak jeho prevádzkou dôjde k poškodeniu životného prostredia alebo zdravia ľudí**“ (22%), je v nasledujúcich sociálno-demografických kategóriách:

- respondenti so stredoškolským vzdelaním s maturitou (24%)
- respondenti žijúci v obciach a mestách s 5 až 20 tisíc obyvateľmi (30%)
- respondenti žijúci v Bratislavskom (28%), Trnavskom (32%), Banskobystrickom (30%) kraji
- respondenti žijúci v domácnosti sami (30%)
- respondenti s čistým mesačným príjmom domácnosti 501 až 700 € (28%)
- sympatizanti MOST-Híd (31%), SMK (32%)
- respondenti, ktorí majú záujem aktívne vstupovať do stavebného konania pri veľkých stavbách (25%).

Ako by sa malo postupovať pri povoľovaní a výstavbe elektrárne v oblasti s vysokou nezamestnanosťou podľa sociálno-demografických charakteristík respondentov, vid' na strane 49-50.

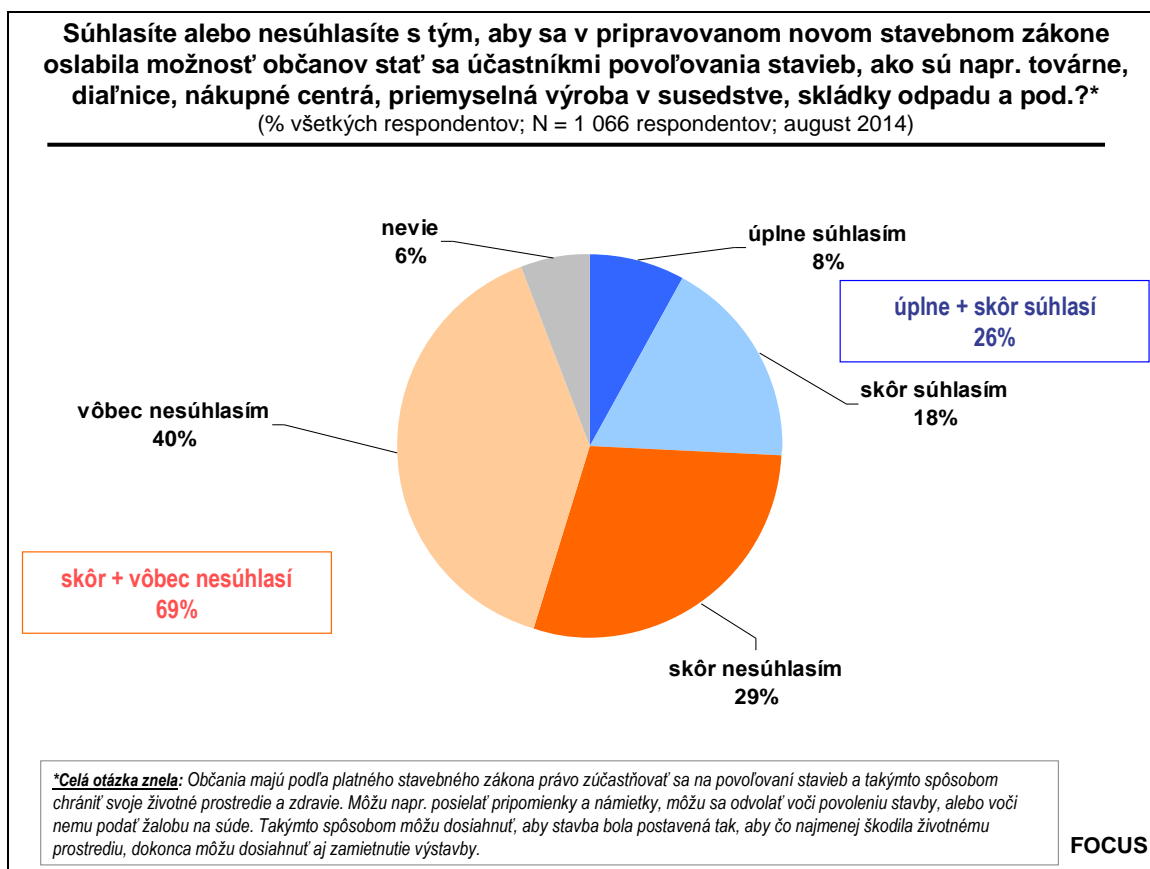
### 3. POSTOJE K OSLABENIU MOŽNOSTI OBČANOV STAŤ SA ÚČASTNÍKOM POVOĽOVANIA NOVÝCH VEĽKÝCH STAVIEB

#### 3.1. Súhlas/ nesúhlas s oslabením možnosti občanov stať sa účastníkom povoľovania nových veľkých stavieb

Viac ako dve tretiny opýtaných (69%) nesúhlasia s tým, aby sa v pripravovanom novom stavebnom zákone oslabil možnosť občanov stať sa účastníkmi povoľovania stavieb, ako sú napr. továrne, diaľnice, nákupné centrá, priemyselná výroba v susedstve, skládky odpadu a podobne. S takouto zmenou vôbec nesúhlasí 40% respondentov a skôr nesúhlasí 29% respondentov.

Opačný postoj zastáva približne štvrtina opýtaných. Konkrétne 6% opýtaných úplne súhlasí s tým, aby sa v pripravovanom novom stavebnom zákone oslabil možnosť občanov stať sa účastníkmi povoľovania stavieb, ako sú napr. továrne, diaľnice, nákupné centrá, priemyselná výroba v susedstve, skládky odpadu a podobne. Skôr súhlas s takouto zmenou vyjadrilo 18% respondentov.

K danej otázke nevedelo vyjadriť 6% respondentov.



**SÚHLAS/ NESÚHLAS S OSLABENÍM MOŽNOSTI OBČANOV STAŤ SA ÚČASTNÍKMI POVOĽOVANIA VEĽKÝCH STAVIEB PODĽA SOCIÁLNO-DEMOGRAFICKÝCH CHARAKTERISTÍK RESPONDENTOV**

Vyšší podiel respondentov, ktorí „úplne súhlasia s tým, aby sa v pripravovanom novom stavebnom zákone oslabil možnosť občanov stať sa účastníkmi povoľovania stavieb, ako sú napr. továrne, diaľnice, nákupné centrá, priemyselná výroba v susedstve, skládky odpadu a podobne“ (8%), je v nasledujúcich sociálno-demografických kategóriách:

- respondenti s vysokoškolským vzdelaním (13%)
- výkonní odborní pracovníci/ úradníci (11%)
- respondenti žijúci v obciach s 2 až 5 tisíc obyvateľmi (12%), ako aj mestách s viac ako 100 tisíc obyvateľmi (12%)
- respondenti žijúci v Bratislavskom (13%), Trnavskom (14%) a Prešovskom (13%) kraji
- respondenti s čistým mesačným príjmom domácnosti 1 501 a viac € (11%)
- respondenti, ktorí majú záujem aktívne vstupovať do stavebného konania pri veľkých stavbách (11%)
- respondenti, ktorí sa v minulosti zúčastnili na stavebnom konaní pri veľkých stavbách (13%).

Vyšší podiel respondentov, ktorí „skôr súhlasia s tým, aby sa v pripravovanom novom stavebnom zákone oslabil možnosť občanov stať sa účastníkmi povoľovania stavieb, ako sú napr. továrne, diaľnice, nákupné centrá, priemyselná výroba v susedstve, skládky odpadu a podobne“ (18%), je v nasledujúcich sociálno-demografických kategóriách:

- podnikatelia/ živnostníci (30%), nezamestnaní (25%)
- respondenti žijúci v Bratislavskom (23%), Banskobystrickom (22%) kraji
- respondenti s čistým mesačným príjmom domácnosti 901 až 1 100 € (22%)
- sympatizanti SIEŤ (28%).

Vyšší podiel respondentov, ktorí „skôr nesúhlasia s tým, aby sa v pripravovanom novom stavebnom zákone oslabil možnosť občanov stať sa účastníkmi povoľovania stavieb, ako sú napr. továrne, diaľnice, nákupné centrá, priemyselná výroba v susedstve, skládky odpadu a podobne“ (29%), je v nasledujúcich sociálno-demografických kategóriách:

- výkonní odborní pracovníci/ úradníci (38%)
- respondenti žijúci v Trenčianskom (36%), Žilinskom (39%) kraji
- respondenti s čistým mesačným príjmom domácnosti 701 až 900 € (37%)
- sympatizanti SMER-SD (35%)
- respondenti, ktorí nemajú záujem aktívne vstupovať do stavebného konania pri veľkých stavbách (38%).

Vyšší podiel respondentov, ktorí „**vôbec nesúhlasia s tým, aby sa v pripravovanom novom stavebnom zákone oslabil možnosť občanov stať sa účastníkmi povoľovania stavieb, ako sú napr. továrne, diaľnice, nákupné centrá, priemyselná výroba v susedstve, skládky odpadu a podobne**“ (40%), je v nasledujúcich sociálno-demografických kategóriách:

- respondenti s vysokoškolským vzdelaním (45%)
- tvoria odborní pracovníci (48%)
- respondenti žijúci v mestách s 20 až 50 tisíc obyvateľmi (47%)
- respondenti žijúci v Košickom (46%) kraji
- nerozhodnutí (49%)
- respondenti, ktorí majú záujem aktívne vstupovať do stavebného konania pri veľkých stavbách (52%)
- respondenti, ktorí sa v minulosti zúčastnili na stavebnom konaní pri veľkých stavbách (48%).

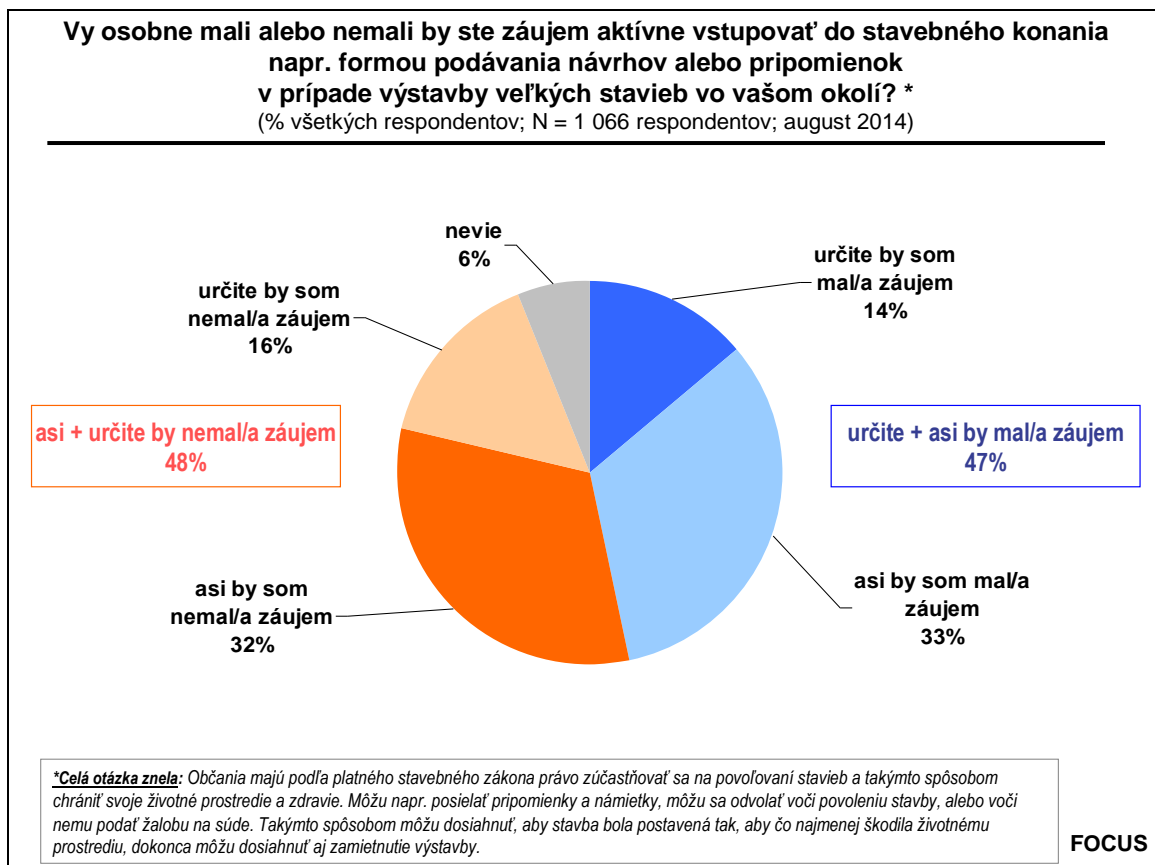
Súhlas/ nesúhlas s oslabením možnosti občanov stať sa účastníkmi povoľovania veľkých stavieb podľa sociálno-demografických charakteristík respondentov, viď na strane 51-52.

### 3.2. Záujem aktívne vstupovať do stavebného konania v prípade výstavby nových veľkých stavieb vo vlastnom okolí

Záujem aktívne vstupovať do stavebného konania v prípade výstavby nových veľkých stavieb vo vlastnom okolí napr. formou podávania návrhov alebo pripomienok prejavila približne polovica opýtaných (47%). Konkrétne 14% opýtaných by určite mala záujem o aktívne vstupovanie do stavebného konania a tretina by mala skôr záujem (33%).

Opačný postoj zastáva približne druhá polovica opýtaných. Konkrétne **32% opýtaných by asi nemala záujem** o aktívne vstupovanie do stavebného konania napr. formou podávania návrhov alebo pripomienok v prípade výstavby veľkých stavieb vo vlastnom okolí a **16% by takýto záujme určite nemala**.

K danej otázke nevedelo vyjadriť 6% respondentov.



## ZÁUJEM VSTUPOVAŤ DO STAVEBNÉHO KONANIA V PRÍPADE VÝSTAVBY NOVÝCH VEĽKÝCH STAVIEB VO VLASTNOM OKOLÍ PODĽA SOCIÁLNO-DEMOGRAFICKÝCH CHARAKTERISTÍK RESPONDENTOV

Vyšší podiel respondentov, ktorí „**by určite mali záujem o aktívne vstupovanie do stavebného konania napr. formou podávania návrhov alebo pripomienok v prípade výstavby veľkých stavieb vo vlastnom okolí**“ (14%), je v nasledujúcich sociálno-demografických kategóriách:

- respondenti vo veku 45-54 rokov (19%)
- respondenti s vysokoškolským vzdelaním (22%)
- výkonní odborní pracovníci/ úradníci (18%), tvoriví odborní pracovníci (20%), podnikatelia/ živnostníci (24%)
- respondenti žijúci v Trnavskom (23%) a Prešovskom (20%) kraji
- respondenti s čistým mesačným príjmom domácnosti 1 101 až 1 300 € (21%)
- respondenti používajúci internet každodenne (18%)
- sympatizanti SIEŤ (21%)
- respondenti, ktorí sa v minulosti zúčastnili na stavebnom konaní pri veľkých stavbách (30%).

Vyšší podiel respondentov, ktorí „**by asi mali záujem o aktívne vstupovanie do stavebného konania napr. formou podávania návrhov alebo pripomienok v prípade výstavby veľkých stavieb vo vlastnom okolí**“ (33%), je v nasledujúcich sociálno-demografických kategóriách:

- respondenti vo veku 35-44 rokov (37%)
- respondenti so stredoškolským vzdelaním s maturitou (37%), vysokoškolským vzdelaním (39%)
- tvoriví odborní pracovníci (41%), podnikatelia/ živnostníci (41%), študenti (42%)
- respondenti žijúci v Košickom (38%) kraji
- respondenti s čistým mesačným príjmom domácnosti 1 501 a viac € (44%)
- respondenti používajúci internet niekoľkokrát za týždeň (39%)
- sympatizanti SIEŤ (49%), nerozhodnutí (40%)
- respondenti, ktorí sa v minulosti zúčastnili na stavebnom konaní pri veľkých stavbách (52%).

Vyšší podiel respondentov, ktorí „**by asi nemali záujem o aktívne vstupovanie do stavebného konania napr. formou podávania návrhov alebo pripomienok v prípade výstavby veľkých stavieb vo vlastnom okolí**“ (32%), je v nasledujúcich sociálno-demografických kategóriách:

- respondenti so stredoškolským vzdelaním bez maturity (36%)
- respondenti žijúci v Trenčianskom (40%) kraji
- respondenti, ktorí sa nikdy v minulosti nezúčastnili na stavebnom konaní pri veľkých stavbách (36%).

Vyšší podiel respondentov, ktorí „**by určite nemali záujem o aktívne vstupovanie do stavebného konania napr. formou podávania návrhov alebo pripomienok v prípade výstavby veľkých stavieb vo vlastnom okolí**“ (16%), je v nasledujúcich sociálno-demografických kategóriách:

- respondenti vo veku 65 a viac rokov (24%)
- respondenti so základným (28%), ako aj stredoškolským vzdelaním bez maturity (19%)
- respondenti maďarskej národnosti (23%)
- nekvalifikovaní manuálni pracovníci (24%), dôchodcovia (22%), nezamestnaní (32%)
- respondenti žijúci v Nitrianskom (20%) kraji
- respondenti s čistým mesačným príjmom domácnosti do 500 € (24%), 501 až 700 € (22%)
- respondenti vôbec nepoužívajúci internet (26%)
- sympatizanti SMK (35%), nevoliči (24%)
- respondenti, ktorí sa nikdy v minulosti nezúčastnili na stavebnom konaní pri veľkých stavbách (18%).

Záujem aktívne vstupovať do stavebného konania v prípade výstavby veľkých stavieb podľa sociálno-demografických charakteristík respondentov, vid' na strane 53-54.

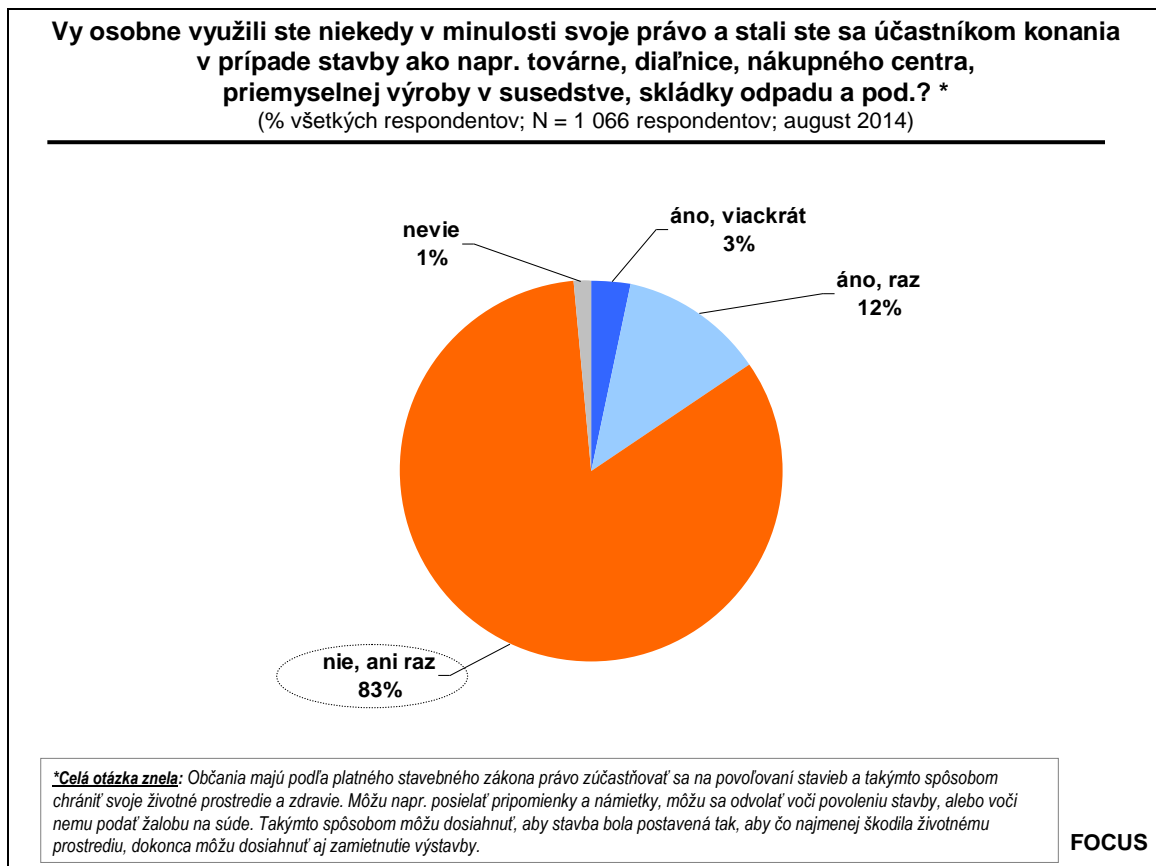


### 3.3. Aktívna účasť na stavebných konaniach v prípade veľkých stavieb v minulosti

Niekedy v minulosti svoje právo stať sa účastníkom konania v prípade stavby ako napr. továrne, diaľnice, nákupného centra, priemyselnej výroby, skládky odpadu a podobe, využilo 17% respondentov. Konkrétne raz ho už využilo 12% respondentov a 3% opýtaných už viackrát.

Väčšina opýtaných – 83% - takéto svoje právo zúčastniť sa stavebného konania v prípade veľkých stavieb zatiaľ nikdy nevyužila.

K danej otázke nevedelo vyjadriť 1% respondentov.



**AKTÍVNA ÚČASŤ NA STAVEBNÝCH KONANIACH V PRÍPADE VEĽKÝCH STAVIEB V MINULOSTI PODĽA SOCIÁLNO-DEMOGRAFICKÝCH CHARAKTERISTÍK RESPONDENTOV**

Vyšší podiel respondentov, ktorí „v minulosti raz využili svoje právo a stali sa účastníkom stavebného konania v prípade stavby ako napr. továrne, diaľnice, nákupného centra, priemyselnej výroby, skládky odpadu a podobe“ (12%), je v nasledujúcich sociálno-demografických kategóriách:

- respondenti vo veku 55-64 rokov (18%)
- respondenti s vysokoškolským vzdelaním (21%)
- výkonní odborní pracovníci/ úradníci (19%), tvoriví odborní pracovníci (19%), podnikatelia/ živnostníci (23%)
- respondenti žijúci v mestách s viac ako 100 tisíc obyvateľmi (19%)
- respondenti žijúci v Bratislavskom (19%) kraji
- respondenti používajúci internet každodenne (14%)
- respondenti, ktorí majú záujem aktívne vstupovať do stavebného konania pri veľkých stavbách (21%).

Vyšší podiel respondentov, ktorí „v minulosti nikdy nevyužili svoje právo a nestali sa účastníkom stavebného konania v prípade stavby ako napr. továrne, diaľnice, nákupného centra, priemyselnej výroby, skládky odpadu a podobe“ (83%), je v nasledujúcich sociálno-demografických kategóriách:

- respondenti vo veku 25-34 rokov (91%), ako aj 35-44 rokov (89%)
- respondenti so základným (89%), ako aj stredoškolským vzdelaním bez maturity (88%)
- nekvalifikovaní manuálni pracovníci (95%), kvalifikovaní manuálni/ prevádzkoví pracovníci (91%), nezamestnaní (90%)
- respondenti žijúci v najmenších obciach s menej ako 2 tisíc obyvateľmi (86%)
- respondenti žijúci v Trenčianskom (89%), ako aj Košickom (89%) kraji
- respondenti, ktorí nemajú záujem aktívne vstupovať do stavebného konania pri veľkých stavbách (94%).

Respondentov, ktorí „v minulosti viackrát využili svoje právo a stali sa účastníkom stavebného konania v prípade stavby ako napr. továrne, diaľnice, nákupného centra, priemyselnej výroby, skládky odpadu a podobe“ nie je možné vzhľadom na ich malé zastúpenie vo výberovom súbore (3%) ďalej analyzovať.

Aktívna účasť na stavebných konaniach v prípade veľkých stavieb v minulosti podľa sociálno-demografických charakteristík respondentov, vid' na strane 55-56.

## 4. POSTOJE K MOŽNOSTI ZASAHOVAŤ DO TVORBY ÚZEMNÉHO PLÁNU OBCE/ MESTA

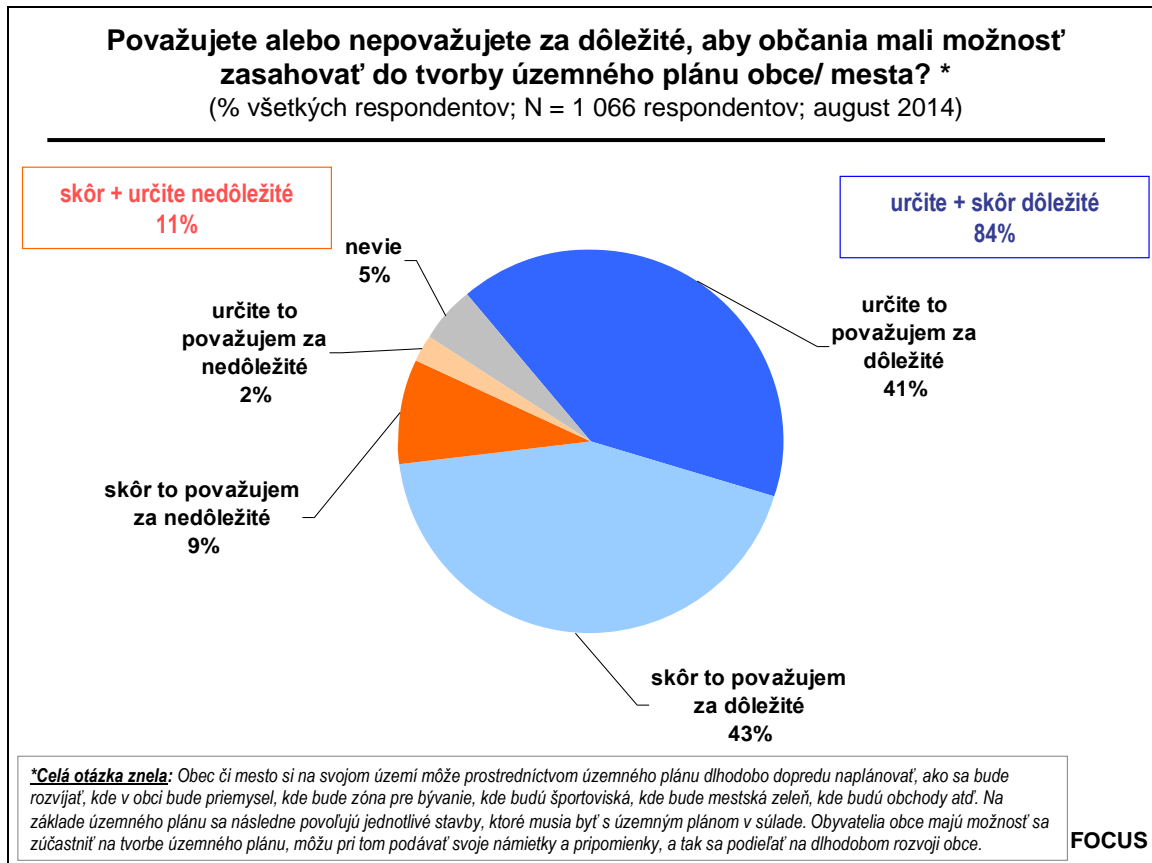
### 4.1. Dôležitosť možnosti zasahovať do tvorby územného plánu obce/ mesta

„Obec či mesto si na svojom území môže prostredníctvom územného plánu dlhodobo dopredu naplánovať, ako sa bude rozvíjať, kde v obci bude priemysel, kde bude zóna pre bývanie, kde budú športoviská, kde bude mestská zeleň, kde budú obchody atď. Na základe územného plánu sa následne povoľujú jednotlivé stavby, ktoré musia byť s územným plánom v súlade. Obyvatelia obce majú možnosť sa zúčastniť na tvorbe územného plánu, môžu pri tom podávať svoje námietky a pripomienky, a tak sa podieľať na dlhodobom rozvoji obce.“

Väčšina opýtaných (84%) je presvedčená o dôležitosti možnosti občanov zasahovať do tvorby územného plánu obce/ mesta. Konkrétne 41% opýtaných to určite považuje za dôležité a 43% za skôr dôležité.

Opačný postoj zastáva približne desatina opýtaných. Konkrétne 9% opýtaných takúto možnosť považuje za skôr nedôležitú a 2% za určite nedôležitú.

K danej otázke nevedelo vyjadriť 5% respondentov.



**DÔLEŽITOSŤ MOŽNOSTI ZASAHOVAŤ DO TVORBY ÚZEMNÉHO PLÁNU OBCE/ MESTA PODĽA SOCIÁLNO-DEMOGRAFICKÝCH CHARAKTERISTÍK RESPONDENTOV**

Vyšší podiel respondentov, ktorí „určite považujú za dôležité, aby občania mali možnosť zasahovať do tvorby územného plánu obce/ mesta“ (41%), je v nasledujúcich sociálno-demografických kategóriách:

- respondenti s vysokoškolským vzdelaním (51%)
- výkonní odborní pracovníci/ úradníci (46%)
- respondenti žijúci v obciach s 2 až 5 tisíc obyvateľmi (47%), ako aj mestách s viac ako 100 tisíc obyvateľmi (50%)
- respondenti žijúci v Trnavskom (53%), Prešovskom (48%) a Košickom (46%) kraji
- respondenti používajúci internet každodenne (45%)
- respondenti, ktorí sa v minulosti zúčastnili na tvorbe územného plánu už v minulosti (62%).

Vyšší podiel respondentov, ktorí „skôr považujú za dôležité, aby občania mali možnosť zasahovať do tvorby územného plánu obce/ mesta“ (43%), je v nasledujúcich sociálno-demografických kategóriách:

- podnikatelia/ živnostníci (53%)
- respondenti žijúci v mestách s 20 až 50 tisíc obyvateľmi (54%)
- respondenti žijúci v Nitrianskom (53%) kraji
- sympatizanti OĽaNO (60%), SIEŤ (54%).

Vyšší podiel respondentov, ktorí „skôr považujú za nedôležité, aby občania mali možnosť zasahovať do tvorby územného plánu obce/ mesta“ (9%), je v nasledujúcich sociálno-demografických kategóriách:

- respondenti so stredoškolským vzdelaním bez maturity (11%)
- nekvalifikovaní manuálni pracovníci (20%), kvalifikovaní manuálni/ prevádzkoví pracovníci (11%)
- sympatizanti SaS (27%).

Dôležitosť možnosti zasahovať do tvorby územného plánu obce/ mesta podľa sociálno-demografických charakteristík respondentov, viď na strane 57-58.

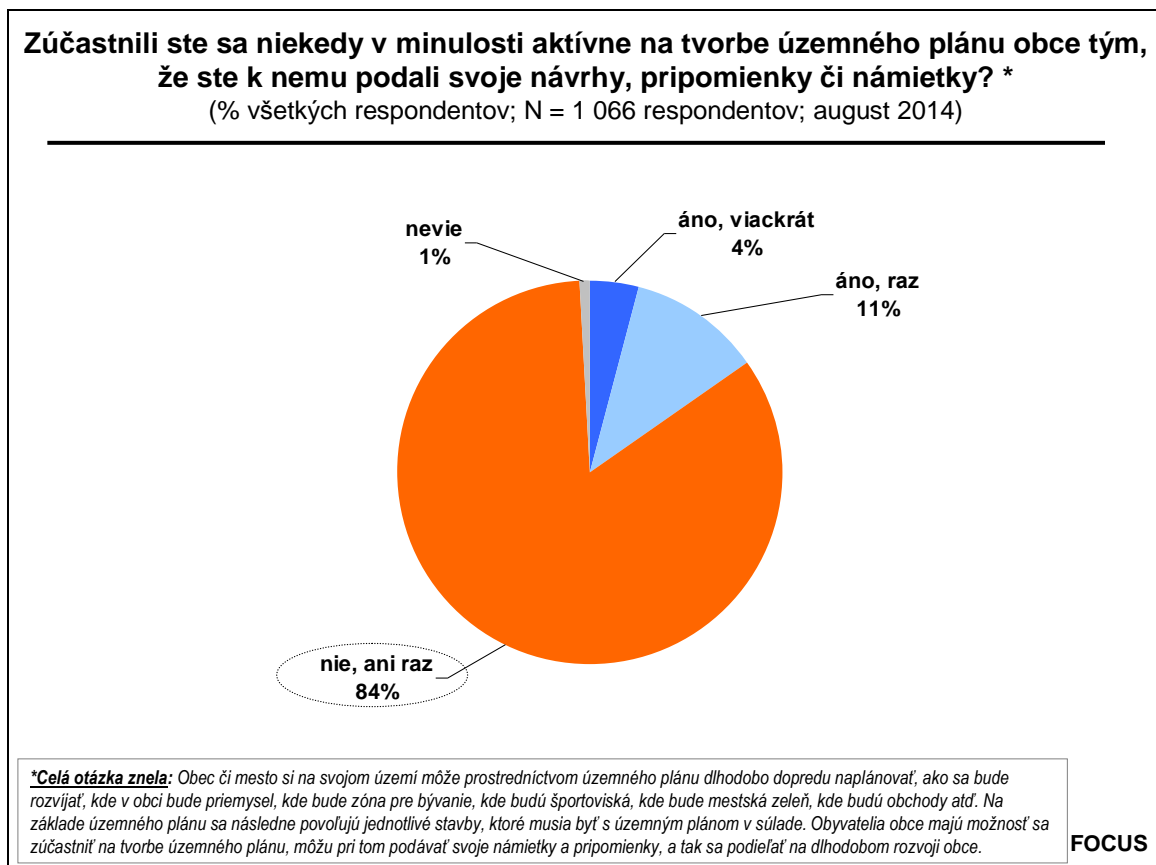
## 4.2. Aktívna účasť na tvorbe územného plánu obce v minulosti

„Obec či mesto si na svojom území môže prostredníctvom územného plánu dlhodobo dopredu naplánovať, ako sa bude rozvíjať, kde v obci bude priemysel, kde bude zóna pre bývanie, kde budú športoviská, kde bude mestská zeleň, kde budú obchody atď. Na základe územného plánu sa následne povoľujú jednotlivé stavby, ktoré musia byť s územným plánom v súlade. Obyvatelia obce majú možnosť sa zúčastniť na tvorbe územného plánu, môžu pri tom podávať svoje námietky a pripomienky, a tak sa podieľať na dlhodobom rozvoji obce.“

Väčšina opýtaných (84%) sa doposiaľ ani raz v minulosti aktívne nezúčastnila na tvorbe územného plánu svojej obce.

Naopak, 15% respondentov sa aktívne tvorby územného plánu zúčastnila formou, že k nemu podala svoje návrhy, pripomienky či námietky. Konkrétne 4% opýtaných už viackrát a 11% už raz.

K danej otázke nevedelo vyjadriť 1% respondentov.



**AKTÍVNA ÚČASŤ NA TVORBE ÚZEMNÉHO PLÁNU OBCE V MINULOSTI PODĽA SOCIÁLNO-DEMOGRAFICKÝCH CHARAKTERISTÍK RESPONDENTOV**

Vyšší podiel respondentov, ktorí „**sa v minulosti raz zúčastnili aktívne na tvorbe územného plánu tým, že k nemu podali svoje návrhy, pripomienky či námietky**“ (11%), je v nasledujúcich sociálno-demografických kategóriách:

- respondenti vo veku 45-54 rokov (17%), ako aj 55-64 rokov (15%)
- respondenti s vysokoškolským vzdelaním (17%)
- výkonní odborní pracovníci/ úradníci (16%), tvoriví odborní pracovníci (19%), podnikatelia/ živnostníci (19%)
- respondenti s čistým mesačným príjmom domácnosti 1 501 a viac € (18%).

Vyšší podiel respondentov, ktorí „**sa v minulosti nikdy nezúčastnili aktívne na tvorbe územného plánu tým, že k nemu podali svoje návrhy, pripomienky či námietky**“ (84%), je v nasledujúcich sociálno-demografických kategóriách:

- respondenti vo veku 18-24 rokov (95%), ako aj 25-34 rokov (88%)
- respondenti so základným (90%), ako aj stredoškolským vzdelaním bez maturity (89%)
- nekvalifikovaní manuálni pracovníci (98%), kvalifikovaní manuálni/ prevádzkoví pracovníci (88%), študenti (92%), nezamestnaní (96%)
- respondenti s čistým mesačným príjmom domácnosti 501 – 700 € (89%), ako aj 701 – 900 € (87%).

Respondentov, ktorí „**sa v minulosti viackrát zúčastnili aktívne na tvorbe územného plánu tým, že k nemu podali svoje návrhy, pripomienky či námietky**“ nie je možné vzhľadom na ich malé zastúpenie vo výberovom súbore (4%) ďalej analyzovať.

Aktívna účasť na tvorbe územného plánu obce v minulosti podľa sociálno-demografických charakteristík respondentov, viď na strane 59-60.

## 5. NÁZORY NA ZMENU V STAVEBNOM ZÁKONE PRI ROZHODOVANÍ O ROZVOJI ÚZEMIA OBCE

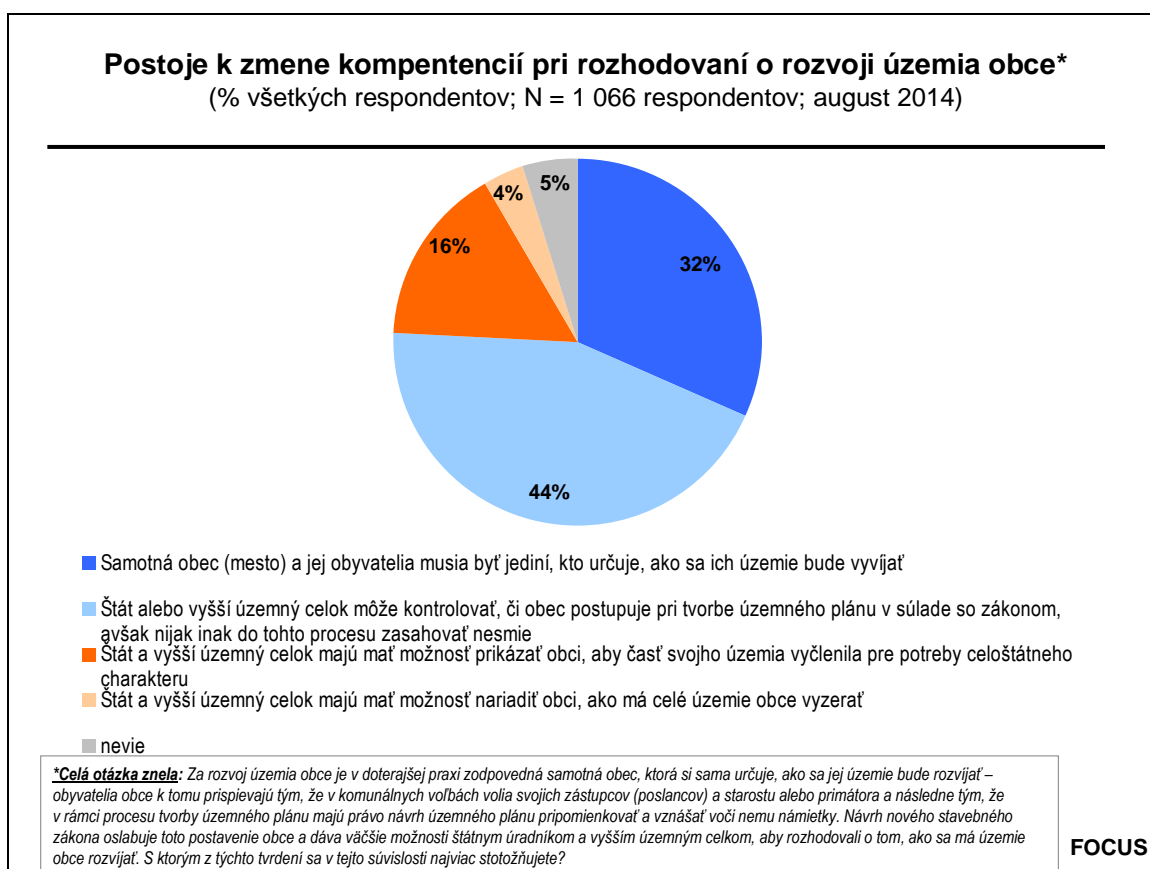
„Za rozvoj územia obce je v doterajšej praxi zodpovedná samotná obec, ktorá si sama určuje, ako sa jej územie bude rozvíjať – obyvatelia obce k tomu prispievajú tým, že v komunálnych voľbách volia svojich zástupcov (poslancov) a starostu alebo primátora a následne tým, že v rámci procesu tvorby územného plánu majú právo návrh územného plánu pripomienkovať a vznášať voči nemu námietky. Návrh nového stavebného zákona oslabuje toto postavenie obce a dáva väčšie možnosti štátnym úradníkom a vyšším územným celkom, aby rozhodovali o tom, ako sa má územie obce rozvíjať.“

Približne tretina opýtaných (32%) je názoru, že samotná obec/ mesto a jej obyvatelia musia byť jediní, kto určuje, ako sa ich územie bude vyvíjať.

Viac respondentov je však názoru, že štát alebo vyšší územný celok môže kontrolovať, či obec postupuje pri tvorbe územného plánu v súlade so zákonom, avšak nijak inak do tohto procesu zasahovať nesmie – 44%.

Ďalších 16% opýtaných si myslí, že štát a vyšší územný celok majú mať možnosť prikázať obci, aby časť svojho územia vyčlenila pre potreby celoštátneho charakteru. Len 4% opýtaných zastáva názor, že štát a vyšší územný celok majú mať možnosť nariadiť obci, ako má celé územie obce vyzerieť.

K danej otázke sa nevedelo vyjadriť 5% opýtaných.



**NÁZORY NA ZMENU V STAVEBNOM ZÁKONE PRI ROZHODOVANÍ O ROZVOJI ÚZEMIA OBCE PODĽA SOCIÁLNO-DEMOGRAFICKÝCH CHARAKTERISTÍK RESPONDENTOV**

Vyšší podiel respondentov, ktorí „sú názoru, že samotná obec/ mesto a jej obyvatelia musia byť jediní, kto určuje, ako sa ich územie bude vyvíjať“ (32%), je v nasledujúcich sociálno-demografických kategóriách:

- respondenti so základným vzdelaním (40%)
- respondenti maďarskej národnosti (39%)
- respondenti žijúci v obciach do 2 tisíc obyvateľov (43%), ako aj v obciach s 2 až 5 tisíc obyvateľmi (41%)
- respondenti žijúci v Banskobystrickom kraji (39%)
- respondenti, ktorí internet nepoužívajú vôbec (38%)
- sympatizanti SMK (43%), nerozhodnutí (42%).

Vyšší podiel respondentov, ktorí „sú názoru, že štát alebo vyšší územný celok môže kontrolovať, či obec postupuje pri tvorbe územného plánu v súlade so zákonom, avšak nijak inak do tohto procesu zasahovať nesmie“ (44%), je v nasledujúcich sociálno-demografických kategóriách:

- respondenti so stredoškolským vzdelaním s maturitou (50%), ako aj vysokoškolským vzdelaním (55%)
- výkonní odborní pracovníci/ úradníci (51%), tvoriví odborní pracovníci (58%)
- respondenti žijúci v mestách s 20 až 50 tisíc obyvateľmi (53%), ako aj mestách s 50 až 100 tisíc obyvateľmi (52%)
- respondenti s čistým mesačným príjmom domácnosti 1 501 a viac eur (51%)
- respondenti, ktorí internet používajú každodenne (53%)
- sympatizanti MOST-Híd (65%), OĽaNO (57%).

Vyšší podiel respondentov, ktorí „sú názoru, že štát alebo vyšší územný celok majú mať možnosť prikázať obci, aby časť svojho územia vyčlenila pre potreby celoštátneho charakteru“ (16%), je v nasledujúcich sociálno-demografických kategóriách:

- výkonní odborní pracovníci/ úradníci (20%)
- respondenti žijúci v mestách s viac ako 100 tisíc obyvateľmi (27%)
- respondenti žijúci v Bratislavskom (31%), ako aj Trenčianskom kraji (24%).
- respondenti s čistým mesačným príjmom domácnosti 1 501 a viac eur (21%)
- respondenti, ktorí internet používajú menej často (20%)
- sympatizanti SaS (29%).

Názory na zmenu v stavebnom zákone oslabujúci postavenie obce pri rozvoji jej územia podľa sociálno-demografických charakteristík respondentov, vid' na strane 61-62.



## **PRVOSTUPŇOVÉ TRIEDENIE ÚDAJOV**

Všetky údaje uvedené v tabuľkách sú v percentách  
 Zber údajov: 13. 8. - 20. 8. 2014  
 Počet respondentov: 1066

S1. Pri výstavbe tovární, diaľnic, nákupných centier, lyžiarskych stredísk, skládok odpadu a pod., nás zaujíma váš názor na to, či by povolenie takýchto stavieb malo byť čo najrýchlejšie vydané, bez ohľadu na to, či ich výstavbou a následnou prevádzkou dôjde k ohrozeniu, či poškodeniu životného prostredia alebo zdravia ľudí, alebo naopak, či by takéto stavby mali byť povolené až po dôkladnom zvážení všetkých ich dopadov na životné prostredie a zdravie miestnych obyvateľov.

S ktorým z týchto tvrdení sa v tejto súvislosti najviac stotožňujete?

1	Som jednoznačne za to, aby tieto stavby boli povolené a postavené čo najskôr bez ohľadu na ich vplyv na životné prostredie, či zdravie ľudí	3,8
2	Aj keď je ochrana životného prostredia a zdravia dôležitá, pri týchto stavbách by mala ustúpiť rozvoju regiónov	19,5
3	Som za to, aby takéto stavby boli povolené a postavené len po dôkladnom zvážení a minimalizovaní dopadov na životné prostredie a zdravie obyvateľov	49,3
4	Vôbec nesúhlasím s výstavbou takýchto stavieb, ak ich prevádzkou dôjde k poškodeniu životného prostredia, alebo zdravia ľudí	24,6
9	nevie	2,8

S2. Teraz vám prečítam niektoré konkrétne typy stavieb a vy mi prosím pri každej z nich povedzte, ako by sa malo postupovať pri ich povoľovaní a výstavbe.

1 = Som jednoznačne za to, aby tieto stavby boli povolené a postavené čo najskôr bez ohľadu na ich vplyv na životné prostredie, či zdravie ľudí

2 = Aj keď je ochrana životného prostredia a zdravia dôležitá, pri týchto stavbách by mala ustúpiť rozvoju regiónov

3 = Som za to, aby takéto stavby boli povolené a postavené len po dôkladnom zvážení a minimalizovaní dopadov na životné prostredie a zdravie obyvateľov

4 = Vôbec nesúhlasím s výstavbou takýchto stavieb, ak ich prevádzkou dôjde k poškodeniu životného prostredia, alebo zdravia ľudí

9 = nevie

		1	2	3	4	9
A	výstavba diaľnice v tesnej blízkosti mesta alebo obce	5,3	23,2	45,6	23,5	2,3
B	výstavba veľkého nákupného centra v historickom centre mesta	2,0	9,0	33,4	52,1	3,6
C	výstavba lyžiarskeho strediska v národnom parku	1,4	10,2	38,4	46,5	3,5
D	výstavba elektrárne v oblasti s veľkou nezamestnanosťou	4,8	21,6	46,4	22,0	5,3

Občania majú podľa platného stavebného zákona právo zúčastňovať sa na povoľovaní stavieb a takýmto spôsobom chrániť svoje životné prostredie a zdravie. Môžu napr. posilať pripomienky a námietky, môžu sa odvolať voči povoleniu stavby, alebo voči nemu podať žalobu na súde. Takýmto spôsobom môžu dosiahnuť, aby stavba bola postavená tak, aby čo najmenej škodila životnému prostrediu, dokonca môžu dosiahnuť aj zamietnutie výstavby.

S3A. Súhlasíte alebo nesúhlasíte s tým, aby sa v pripravovanom novom stavebnom zákone oslabila možnosť občanov stať sa účastníkmi povoľovania stavieb, ako sú napr. továrne, diaľnice, nákupné centrá, priemyselná výroba v susedstve, skládky odpadu a pod.?

1	úplne súhlasím	8,0
2	skôr súhlasím	17,7
3	skôr nesúhlasím	28,9
4	vôbec nesúhlasím	39,5
9	nevie	5,9

S3B. Vy osobne mali alebo nemali by ste záujem aktívne vstupovať do stavebného konania napr. formou podávania návrhov alebo pripomienok v prípade výstavby veľkých stavieb vo vašom okolí?

1	určite by som mal/a záujem	13,9
2	asi by som mal/a záujem	32,7
3	asi by som nemal/a záujem	31,9
4	určite by som nemal/a záujem	15,5
9	nevie	6,0

S3C. Vy osobne využili ste niekedy v minulosti svoje právo a stali ste sa účastníkom konania v prípade stavby ako napr. továrne, diaľnice, nákupného centra, priemyselnej výroby v susedstve, skládky odpadu a pod.?

1	áno, viackrát	3,4
2	áno, raz	12,2
3	nie, ani raz	83,0
9	nevie	1,4

Obec či mesto si na svojom území môže prostredníctvom územného plánu dlhodobo dopredu napláňovať, ako sa bude rozvíjať, kde v obci bude priemysel, kde bude zóna pre bývanie, kde budú športoviská, kde bude mestská zeleň, kde budú obchody atď. Na základe územného plánu sa následne povoľujú jednotlivé stavby, ktoré musia byť s územným plánom v súlade. Obyvatelia obce majú možnosť sa zúčastniť na tvorbe územného plánu, môžu pri tom podávať svoje námietky a pripomienky, a tak sa podieľať na dlhodobom rozvoji obce.

S4A. Považujete alebo nepovažujete za dôležité, aby občania mali možnosť zasahovať do tvorby územného plánu obce/ mesta?

1	určite to považujem za dôležité	40,7
2	skôr to považujem za dôležité	43,5
3	skôr to považujem za nedôležité	8,7
4	určite to považujem za nedôležité	2,3
9	nevie	4,7

S4B. Zúčastnili ste sa niekedy v minulosti aktívne na tvorbe územného plánu obce tým, že ste k nemu podali svoje návrhy, pripomienky či námietky?

1	áno, viackrát	4,2
2	áno, raz	11,2
3	nie, ani raz	83,9
9	nevie	0,8

S5. Za rozvoj územia obce je v doterajšej praxi zodpovedná samotná obec, ktorá si sama určuje, ako sa jej územie bude rozvíjať – obyvatelia obce k tomu prispievajú tým, že v komunálnych voľbách volia svojich zástupcov (poslancov) a starostu alebo primátora a následne tým, že v rámci procesu tvorby územného plánu majú právo návrh územného plánu pripomienkovať a vznášať voči nemu námietky. Návrh nového stavebného zákona oslabuje toto postavenie obce a dáva väčšie možnosti štátnym úradníkom a vyšším územným celkom, aby rozhodovali o tom, ako sa má územie obce rozvíjať.

S ktorým z týchto tvrdení sa v tejto súvislosti najviac stotožňujete?

1	Samotná obec (mesto) a jej obyvatelia musia byť jediní, kto určuje, ako sa ich územie bude vyvíjať	31,6
2	Štát alebo vyšší územný celok môže kontrolovať, či obec postupuje pri tvorbe územného plánu v súlade so zákonom, avšak nijak inak do tohto procesu zasahovať nesmie	44,3
3	Štát a vyšší územný celok majú mať možnosť prikázať obci, aby časť svojho územia vyčlenila pre potreby celoštátneho charakteru	15,8
4	Štát a vyšší územný celok majú mať možnosť nariadiť obci, ako má celé územie obce vyzerieť	3,8
9	nevie	4,6

## Údaje o respondentoch

P1. Teraz si, prosím, predstavte, že by sa parlamentné voľby konali tento víkend a kandidovali by nasledujúce politické strany. Ktojej strane by ste dali svoj hlas?

		celá vzorka (N= 1066)	rozhodnutí voliči (N= 735)
1	KDH (Kresťansko-demokratické hnutie)	7,5	10,9
2	KSS (Komunistická strana Slovenska)	1,1	1,6
3	ĽSNS (Ľudová strana Naše Slovensko)	1,1	1,6
4	Most-Híd	4,5	6,5
5	Národ a Spravodlivosť	0,4	0,5
6	NOVA	2,0	2,9
7	OLaNO (Obyčajní ľudia a nezávislé osobnosti)	3,9	5,7
8	SaS (Sloboda a Solidarita)	3,2	4,6
9	SDKÚ-DS (Slov.dem. a kresť.únia -Dem.strana)	4,0	5,9
10	SIET	8,0	11,6
11	SMER-SD (SMER- sociálna demokracia)	26,1	37,8
12	SMK (Strana maďarskej komunity / MKP-Magyar Közösség Pártja)	3,5	5,0
13	SNS (Slovenská národná strana)	1,9	2,7
14	Strana zelených	0,4	0,5
15	Zmena zdola - Demokratická únia Slovenska	0,3	0,4
16	TIP (Tvoríme inú politiku)	0,9	1,4
17	iná strana	0,2	0,3
77	nešiel/-la by voliť	17,9	-
88	nechce odpovedať	4,7	-
99	nevie	8,4	-

## R1 POHLAVIE

1	muž	48,1
2	žena	51,9

## R2 VEK

1	18 – 24 rokov	12,2
2	25 – 34 rokov	20,7
3	35 – 44 rokov	17,8
4	45 – 54 rokov	17,4
5	55 – 64 rokov	15,9
6	65 a viac rokov	15,9

## R4 VZDELANIE /najvyššie ukončené/

1	základné	15,6
2	stredoškolské bez maturity (vyučení/á)	29,5
3	stredoškolské s maturitou	37,6
4	vysokoškolské	17,3

## R5 NÁRODNOSŤ

1	slovenská	86,9
2	maďarská	9,6
3	iná	3,6

## R6. ZAMESTNANIE

1	nekvalifikovaný alebo pomocný (manuálny) pracovník v poľnohospodárstve, priemysle, v službách	3,8
2	kvalifikovaný manuálny pracovník (remeselník, opravár, obsluha strojov a zariadení, pestovateľ/chovateľ...)	11,6
3	prevádzkový alebo obsluhujúci pracovník v službách a obchode (predavač, kaderník, vodič, kuchár, opatrovateľ, SBS...)	12,4
4	nižší administratívny pracovník, úradník (sekretárka, účtovník, prepážkový pracovník – na pošte, v banke...)	7,7
5	výkonný odborný pracovník (zdravotník/zdravotná sestra, vychovávateľ, technik, odborný referent, colník...)	9,4
6	tvorivý (vysokoškolsky vzdelaný) odborný pracovník (lekár, pedagóg, právnik, vedec, analytik, informatik, umelec...)	7,6
7	riaditeľ firmy/podniku, námestník, vysoký štátny úradník, politik, armádny veliteľ	0,4
8	samostatne ekonomicky činný (podnikateľ, živnostník) bez zamestnancov	5,5
9	samostatne ekonomicky činný (podnikateľ, živnostník) so zamestnancami	1,0
10	dôchodca	24,2
11	študent	6,2
12	v domácnosti alebo na materskej/rodičovskej dovolenke	2,5
13	nezamestnaný	7,6

## R7. POČET OSÔB V DOMÁCNOSTI (vrátane respondenta)

1	jeden	10,7
2	dvaja	28,9
3	traja	26,0
4	štyria	23,7
5	päť a viac	10,7

## R10b. RODINNÝ STAV

1	slobodný/á	26,5
2	ženatý/vydatá	56,8
3	rozvedený/á	8,1
4	vdova/vdovec	8,6

## R13. ČISTÝ MESAČNÝ PRÍJEM DOMÁCNOSTI

1	do 500 €	10,9
2	501 - 700 €	10,9
3	701 - 900 €	18,6
4	901 - 1 100 €	14,1
5	1 101 - 1 300 €	13,2
6	1 301 – 1 500 €	9,9
7	1 501 € a viac	17,3
99	nevie, nechce uviesť	5,2

## R12 POČET OBYVATEĽOV OBCE

1	menej ako 2 tisíc obyv.	30,4
2	2 až 5 tisíc obyvateľov	13,3
3	5 až 20 tisíc obyvateľov	16,2
4	20 až 50 tisíc obyv.	14,8
5	50 až 100 tisíc obyv.	12,4
6	nad 100 tisíc obyvateľov	12,9

## R13 KRAJ

1	Bratislavský	11,7
2	Trnavský	10,9
3	Trenčiansky	11,6
4	Nitriansky	12,9
5	Žilinský	12,4
6	Banskobystrický	12,7
7	Prešovský	13,1
8	Košický	14,6

## MM3. Ako často používate internet?

1	každý deň	38,2
2	niekoľkokrát za týždeň	22,1
3	asi raz za týždeň	6,7
4	2–3-krát za mesiac	1,3
5	menej často	5,0
6	vôbec nepoužívam internet	26,7

## **DRUHOSTUPŇOVÉ TRIEDENIE ÚDAJOV**



Názor na povolenie veľkých stavieb  
podľa sociálno-demografických charakteristík respondentov

FOCUS, 13.8. - 20.8. 2014

Riadkové %		Pri výstavbe veľkých stavieb nás zaujíma váš názor na to, či by povolenie takýchto stavieb malo byť čo najrýchlejšie vydané, bez ohľadu na to, či ich výstavbou a následnou prevádzkou dôjde k ohrozeniu, či poškodeniu životného prostredia alebo zdravia ľudí, alebo naopak, či by takéto stavby mali byť povolené až po dôkladnom zvážení všetkých ich dopadov na životné prostredie a zdravie miestnych obyvateľov. S ktorým z týchto tvrdení sa v tejto súvislosti najviac stotožňujete?				
		som jednoznačne za to, bez ohľadu na ich vplyv	ochrana je dôležitá, ale pri týchto stavbách by mala ustúpiť	povolené len po dôkladnom zvážení a minimalizovaní dopadov	vôbec nesúhlasím s výstavbou takýchto stavieb	nevie
VZORKA: 1066 respondentov						
<b>CELÁ VZORKA</b>		3,8	19,5	49,3	24,6	2,8
<b>POHLAVIE</b>	muž	3,9	22,8	48,0	21,6	3,7
	žena	3,6	16,5	50,6	27,3	2,0
<b>VEK</b>	18 - 24 rokov	4,6	23,8	43,8	20,0	7,7
	25 - 34 rokov	4,5	25,8	46,6	20,8	2,3
	35 - 44 rokov	4,2	18,4	53,2	22,6	1,6
	45 - 54 rokov	3,2	19,4	53,8	23,1	,5
	55 - 64 rokov	4,1	17,6	50,6	26,5	1,2
	65 a viac rokov	1,8	11,2	46,7	34,9	5,3
<b>VZDELANIE</b>	ZŠ	4,8	13,9	42,8	30,1	8,4
	SŠ bez maturity	4,1	21,6	47,3	24,8	2,2
	SŠ s maturitou	3,2	20,0	53,6	21,2	2,0
	VŠ	3,3	20,1	49,5	26,6	,5
<b>NÁRODNOSŤ</b>	slovenská	3,6	19,3	51,0	23,8	2,4
	maďarská	5,9	15,7	40,2	34,3	3,9
	iná	2,6	34,2	34,2	18,4	10,5
<b>ZAMESTNANIE</b>	nekvalifikovaný manuál. pracovník	7,3	22,0	34,1	31,7	4,9
	kvalifik. manuál./prevádzkový pracovník	3,9	21,1	52,3	21,1	1,6
	výkonný odborný pracovník, úradník	1,6	22,0	52,7	22,5	1,1
	tvorivý odborný pracovník	3,5	17,6	51,8	27,1	
	podnikateľ, živnostník	5,7	27,1	51,4	15,7	
	dôchodca	2,3	12,0	48,4	32,9	4,3
	študent	4,5	22,7	40,9	25,8	6,1
	v domácnosti, MD	3,7	18,5	63,0	11,1	3,7
	nezamestnaný	8,6	24,7	40,7	18,5	7,4
<b>POČET OBYVATEĽOV OBCE</b>	menej ako 2 tisíc	5,6	15,7	52,5	22,2	4,0
	2 - 5 tisíc	1,4	22,5	47,9	25,4	2,8
	5 - 20 tisíc	1,2	22,0	46,2	27,7	2,9
	20 - 50 tisíc	5,7	22,8	45,6	24,7	1,3
	50 - 100 tisíc	1,5	18,2	55,3	21,2	3,8
	nad 100 tisíc	5,1	19,7	46,0	28,5	,7
<b>KRAJ</b>	Bratislavský	4,8	19,2	45,6	29,6	,8
	Trnavský	,9	11,2	51,7	32,8	3,4
	Trenčiansky	,8	21,8	58,9	18,5	
	Nitriansky	2,9	14,5	50,7	27,5	4,3
	Žilinský	3,0	26,5	44,7	18,9	6,8
	Banskobystrický	3,0	23,7	51,9	21,5	
	Prešovský	7,9	17,9	47,9	23,6	2,9
	Košický	5,8	20,5	44,9	25,0	3,8

Názor na povolenie veľkých stavieb  
podľa sociálno-demografických charakteristík respondentov

FOCUS, 13.8. - 20.8. 2014

Riadkové % VZORKA: 1066 respondentov		Pri výstavbe veľkých stavieb nás zaujíma váš názor na to, či by povolenie takýchto stavieb malo byť čo najrýchlejšie vydané, bez ohľadu na to, či ich výstavbou a následnou prevádzkou dôjde k ohrozeniu, či poškodeniu životného prostredia alebo zdravia ľudí, alebo naopak, či by takéto stavby mali byť povolené až po dôkladnom zvážení všetkých ich dopadov na životné prostredie a zdravie miestnych obyvateľov. S ktorým z týchto tvrdení sa v tejto súvislosti najviac stotožňujete?				
		som jednoznačne za to, bez ohľadu na ich vplyv	ochrana je dôležitá, ale pri týchto stavbách by mala ustúpiť	povolené len po dôkladnom zvážení a minimalizovaní dopadov	vôbec nesúhlasím s výstavbou takýchto stavieb	nevie
<b>CELÁ VZORKA</b>		3,8	19,5	49,3	24,6	2,8
<b>POČET ČLENOV DOMÁCNOSTI</b>	jeden	1,8	17,5	43,0	35,1	2,6
	dvaja	4,5	17,5	49,4	24,7	3,9
	traja	2,2	24,2	48,4	23,8	1,4
	štyria	3,6	20,2	51,8	22,1	2,4
	päť a viac	7,9	14,0	52,6	21,1	4,4
<b>ČISTÝ MESAČNÝ PRÍJEM DOMÁCNOSTI</b>	do 500 €	3,4	20,7	34,5	36,2	5,2
	501 - 700 €	6,9	21,6	44,8	24,1	2,6
	701 - 900 €	2,5	16,2	51,5	24,7	5,1
	901 - 1 100 €	5,3	15,3	55,3	22,7	1,3
	1 101 - 1 300 €	3,5	18,4	53,9	22,7	1,4
	1 301 - 1 500 €	2,8	20,8	53,8	19,8	2,8
	1 501 € a viac	3,8	25,0	47,8	23,4	
	nevie, neuviedol		18,2	50,9	23,6	7,3
<b>RODINNÝ STAV</b>	slobodný/-á	3,2	23,0	46,6	22,6	4,6
	ženatý/ vydatá	4,6	18,7	53,2	21,5	2,0
	rozvedený/-á	1,2	16,3	47,7	31,4	3,5
	vdova/ vdovec	2,2	17,4	33,7	44,6	2,2
<b>POUŽÍVANIE INTERNETU</b>	každý deň	3,4	22,6	51,8	21,1	1,0
	niekoľkokrát za týždeň	3,4	19,5	54,2	20,8	2,1
	menej často	5,1	18,8	43,5	28,3	4,3
	vôbec nepoužívam internet	3,9	15,4	44,6	30,9	5,3
<b>VOLEBNÉ PREFERENCIE</b>	KDH	2,5	18,8	45,0	27,5	6,3
	Most-Híd	2,1	18,8	41,7	37,5	
	NOVA	9,5	33,3	47,6	9,5	
	OLaNO	2,4	16,7	59,5	19,0	2,4
	SaS	5,9	26,5	44,1	23,5	
	SDKÚ-DS		30,2	39,5	27,9	2,3
	SIEŤ	5,9	29,4	43,5	21,2	
	SMER-SD	3,6	18,3	56,1	20,9	1,1
	SMK	8,1	16,2	45,9	27,0	2,7
	SNS	5,0	10,0	40,0	40,0	5,0
	iná	2,1	19,1	53,2	23,4	2,1
	nevoliči	3,1	17,3	46,1	26,2	7,3
	nerozhodnutí	4,3	15,7	51,4	26,4	2,1
<b>ZÁJEM AKTÍVNE VSTUPOVAŤ DO STAVEBNÉHO KONANIA PRI VEĽKÝCH STAVBÁCH</b>	určite+asi áno	3,2	18,7	52,3	25,2	,6
	určite+ asi nie	4,2	21,0	48,5	23,6	2,8
	nevie	4,7	14,1	32,8	28,1	20,3
<b>ÚČASŤ NASTAVEBOM KONANÍ V MINULOSTI PRI VEĽKÝCH STAVBÁCH</b>	áno	4,8	20,5	45,8	28,3	,6
	nie	3,6	19,2	50,7	23,8	2,6
	nevie		26,7	6,7	26,7	40,0

**Ako by sa malo postupovať pri povoľovaní a výstavbe  
- diaľnice v tesnej blízkosti mesta alebo obce  
podľa sociálno-demografických charakteristík respondentov**

FOCUS, 13.8. - 20.8. 2014

Riadkové %		Ako by sa malo postupovať pri povoľovaní a výstavbe - diaľnice v tesnej blízkosti mesta alebo obce				
		som jednoznačne za to, bez ohľadu na ich vplyv	ochrana je dôležitá, ale pri týchto stavbách by mala ustúpiť	povolené len po dôkladnom zvážení a minimalizovaní dopadov	vôbec nesúhlasím s výstavbou takýchto stavieb	nevie
VZORKA: 1066 respondentov						
<b>CELÁ VZORKA</b>		5,3	23,2	45,6	23,5	2,3
<b>POHLAVIE</b>	muž	7,2	24,2	45,4	20,3	2,9
	žena	3,6	22,2	45,8	26,6	1,8
<b>VEK</b>	18 - 24 rokov	9,2	27,7	40,8	17,7	4,6
	25 - 34 rokov	6,8	26,2	44,8	20,4	1,8
	35 - 44 rokov	5,8	21,6	51,1	20,0	1,6
	45 - 54 rokov	5,4	26,3	45,7	22,0	,5
	55 - 64 rokov	4,7	23,5	44,7	24,7	2,4
	65 a viac rokov	,6	13,6	45,0	36,7	4,1
<b>VZDELANIE</b>	ZŠ	6,0	16,3	39,2	31,3	7,2
	SŠ bez maturity	3,8	25,1	45,7	23,2	2,2
	SŠ s maturitou	5,5	24,9	46,4	21,7	1,5
	VŠ	7,1	22,3	49,5	21,2	
<b>NÁRODNOSŤ</b>	slovenská	5,1	24,8	45,4	22,8	1,9
	maďarská	7,8	7,8	47,1	34,3	2,9
	iná	5,3	23,7	47,4	13,2	10,5
<b>ZAMESTNANIE</b>	nequalifikovaný manuál. pracovník	14,6	17,1	51,2	12,2	4,9
	qualifik. manuál./prevádzkový pracovník	4,3	27,3	48,4	18,0	2,0
	výkonný odborný pracovník, úradník	5,5	25,8	43,4	24,7	,5
	tvorivý odborný pracovník	5,9	23,5	49,4	21,2	
	podnikateľ, živnostník	7,1	27,1	48,6	15,7	1,4
	dôchodca	1,9	15,1	44,6	34,1	4,3
	študent	7,6	28,8	42,4	18,2	3,0
	v domácnosti, MD	7,4	7,4	51,9	29,6	3,7
	nezamestnaný	9,9	29,6	35,8	22,2	2,5
<b>POČET OBÝVATEĽOV OBCE</b>	menej ako 2 tisíc	6,8	18,2	47,5	23,5	4,0
	2 - 5 tisíc	2,1	23,9	47,9	25,4	,7
	5 - 20 tisíc	4,6	25,4	38,7	29,5	1,7
	20 - 50 tisíc	5,7	21,5	48,7	23,4	,6
	50 - 100 tisíc	1,5	24,2	51,5	18,2	4,5
	nad 100 tisíc	9,5	32,1	38,0	19,7	,7
<b>KRAJ</b>	Bratislavský	8,8	27,2	39,2	24,0	,8
	Trnavský	1,7	9,5	44,0	40,5	4,3
	Trenčiansky	1,6	23,4	52,4	21,0	1,6
	Nitriansky	3,6	13,0	50,7	29,7	2,9
	Žilinský	3,0	30,3	45,5	17,4	3,8
	Banskobystrický	4,4	22,2	50,4	23,0	
	Prešovský	10,7	29,3	39,3	17,1	3,6
	Košický	7,7	28,2	43,6	18,6	1,9

**Ako by sa malo postupovať pri povoľovaní a výstavbe  
- diaľnice v tesnej blízkosti mesta alebo obce  
podľa sociálno-demografických charakteristík respondentov**

FOCUS, 13.8. - 20.8. 2014

Riadkové %		Ako by sa malo postupovať pri povoľovaní a výstavbe - diaľnice v tesnej blízkosti mesta alebo obce				
		som jednoznačne za to, bez ohľadu na ich vplyv	ochrana je dôležitá, ale pri týchto stavbách by mala ustúpiť	povolené len po dôkladnom zvážení a minimalizovaní dopadov	vôbec nesúhlasím s výstavbou takýchto stavieb	nevie
VZORKA: 1066 respondentov						
<b>CELÁ VZORKA</b>		5,3	23,2	45,6	23,5	2,3
<b>POČET ČLENOV DOMÁCNOSTI</b>	jeden	,9	17,5	43,9	35,1	2,6
	dvaja	3,6	22,4	45,8	24,4	3,9
	traja	6,1	27,4	46,2	19,5	,7
	štyria	7,9	22,9	43,9	23,3	2,0
	päť a viac	7,0	21,1	49,1	20,2	2,6
<b>ČISTÝ MESAČNÝ PRÍJEM DOMÁCNOSTI</b>	do 500 €	2,6	18,1	37,9	36,2	5,2
	501 - 700 €	4,3	24,1	44,0	25,9	1,7
	701 - 900 €	4,5	23,2	41,9	25,8	4,5
	901 - 1 100 €	6,0	23,3	50,0	20,7	
	1 101 - 1 300 €	6,4	22,0	51,1	19,9	,7
	1 301 - 1 500 €	8,5	27,4	48,1	13,2	2,8
	1 501 € a viac	6,0	25,0	45,7	22,8	,5
	nevie, neuviedol	3,6	20,0	47,3	23,6	5,5
<b>RODINNÝ STAV</b>	slobodný/-á	6,7	27,6	44,2	18,7	2,8
	ženatý/ vydatá	6,0	21,5	46,6	23,8	2,1
	rozvedený/-á	1,2	31,4	45,3	20,9	1,2
	vdova/ vdovec	1,1	13,0	43,5	39,1	3,3
<b>POUŽÍVANIE INTERNETU</b>	každý deň	6,6	24,6	48,4	19,9	,5
	niekoľkokrát za týždeň	4,7	25,4	47,9	20,8	1,3
	menej často	6,5	24,6	41,3	23,9	3,6
	vôbec nepoužívam internet	3,5	18,6	41,8	30,9	5,3
<b>VOLEBNÉ PREFERENCIE</b>	KDH	1,3	23,8	37,5	28,8	8,8
	Most-Híd	4,2	12,5	54,2	29,2	
	NOVA	14,3	28,6	38,1	19,0	
	OLaNO	7,1	26,2	57,1	9,5	
	SaS	8,8	29,4	41,2	20,6	
	SDKÚ-DS	2,3	37,2	39,5	18,6	2,3
	SIEŤ	7,1	30,6	42,4	20,0	
	SMER-SD	4,7	23,0	50,4	20,9	1,1
	SMK	10,8	18,9	37,8	32,4	
	SNS	20,0	10,0	40,0	25,0	5,0
	iná	2,1	25,5	53,2	19,1	
	nevolíči	3,7	22,5	40,8	27,7	5,2
	nerozhodnutí	6,4	17,9	47,1	26,4	2,1
	<b>ZÁJEM AKTÍVNE VSTUPOVAŤ DO STAVEBNÉHO KONANIA PRI VEĽKÝCH STAVBÁCH</b>	určite+asi áno	4,6	22,7	47,5	24,9
určite+ asi nie		6,3	24,8	45,3	21,4	2,2
nevie		3,1	14,1	32,8	29,7	20,3
<b>ÚČASŤ NA STAVEBOM KONANÍ V MINULOSTI PRI VEĽKÝCH STAVBÁCH</b>	áno	7,2	23,5	44,6	24,1	,6
	nie	5,0	23,4	46,0	23,6	2,0
	nevie	6,7	6,7	33,3	13,3	40,0

**Ako by sa malo postupovať pri povoľovaní a výstavbe  
- veľkého nákupného centra v historickom centre mesta  
podľa sociálno-demografických charakteristík respondentov**

FOCUS, 13.8. - 20.8. 2014

Riadkové %		Ako by sa malo postupovať pri povoľovaní a výstavbe - veľkého nákupného centra v historickom centre mesta				
		som jednoznačne za to, bez ohľadu na ich vplyv	ochrana je dôležitá, ale pri týchto stavbách by mala ustúpiť	povolené len po dôkladnom zvážení a minimalizovaní dopadov	vôbec nesúhlasím s výstavbou takýchto stavieb	nevie
VZORKA: 1066 respondentov						
<b>CELÁ VZORKA</b>		2,0	9,0	33,4	52,1	3,6
<b>POHLAVIE</b>	muž	1,9	9,2	32,0	52,8	4,1
	žena	2,0	8,9	34,7	51,4	3,1
<b>VEK</b>	18 - 24 rokov	1,5	16,2	32,3	44,6	5,4
	25 - 34 rokov	3,2	9,0	34,8	50,2	2,7
	35 - 44 rokov	3,2	7,9	30,5	55,8	2,6
	45 - 54 rokov	1,1	8,1	30,6	58,1	2,2
	55 - 64 rokov	2,4	9,4	35,3	50,6	2,4
	65 a viac rokov		5,3	36,7	50,9	7,1
<b>VZDELANIE</b>	ZŠ	1,8	11,4	28,3	50,6	7,8
	SŠ bez maturity	1,9	9,8	33,3	49,8	5,1
	SŠ s maturitou	2,0	9,7	35,7	50,9	1,7
	VŠ	2,2	3,8	33,2	59,8	1,1
<b>NÁRODNOSŤ</b>	slovenská	1,4	9,8	33,2	52,6	3,0
	maďarská	7,8	2,0	31,4	53,9	4,9
	iná		7,9	44,7	34,2	13,2
<b>ZAMESTNANIE</b>	nekválikovaný manuál. pracovník	4,9	14,6	24,4	48,8	7,3
	kválik. manuál./prevádzkový pracovník	2,0	9,8	35,9	49,6	2,7
	výkonný odborný pracovník, úradník	1,6	7,7	32,4	57,7	,5
	tvorivý odborný pracovník	3,5	4,7	31,8	58,8	1,2
	podnikateľ, živnostník	2,9	8,6	25,7	61,4	1,4
	dôchodca	,8	6,2	36,8	50,0	6,2
	študent		22,7	27,3	48,5	1,5
	v domácnosti, MD			33,3	59,3	7,4
	nezamestnaný	4,9	12,3	34,6	40,7	7,4
<b>POČET OBÝVATEĽOV OBCE</b>	menej ako 2 tisíc	2,5	7,4	30,9	54,3	4,9
	2 - 5 tisíc	1,4	12,7	34,5	49,3	2,1
	5 - 20 tisíc	,6	5,8	35,8	54,3	3,5
	20 - 50 tisíc	3,8	10,1	34,8	48,1	3,2
	50 - 100 tisíc	,8	9,1	31,8	52,3	6,1
	nad 100 tisíc	2,2	11,7	35,0	51,1	
<b>KRAJ</b>	Bratislavský	2,4	11,2	29,6	56,8	
	Trnavský		4,3	37,1	53,4	5,2
	Trenčiansky		9,7	37,9	49,2	3,2
	Nitriansky	3,6	4,3	24,6	61,6	5,8
	Žilinský	1,5	12,9	34,8	46,2	4,5
	Banskobystrický	1,5	4,4	32,6	58,5	3,0
	Prešovský	2,9	10,7	37,9	45,0	3,6
	Košický	3,2	13,5	33,3	46,8	3,2

**Ako by sa malo postupovať pri povoľovaní a výstavbe  
- veľkého nákupného centra v historickom centre mesta  
podľa sociálno-demografických charakteristík respondentov**

FOCUS, 13.8. - 20.8. 2014

Riadkové %		Ako by sa malo postupovať pri povoľovaní a výstavbe - veľkého nákupného centra v historickom centre mesta				
		som jednoznačne za to, bez ohľadu na ich vplyv	ochrana je dôležitá, ale pri týchto stavbách by mala ustúpiť	povolenie len po dôkladnom zvážení a minimalizovaní dopadov	vôbec nesúhlasím s výstavbou takýchto stavieb	nevie
VZORKA: 1066 respondentov						
<b>CELÁ VZORKA</b>		2,0	9,0	33,4	52,1	3,6
<b>POČET ČLENOV DOMÁCNOSTI</b>	jeden	1,8	7,0	29,8	55,3	6,1
	dva	1,0	10,7	33,1	50,3	4,9
	traja	2,5	9,7	36,8	50,2	,7
	štyria	1,2	6,3	30,8	58,5	3,2
	päť a viac	5,3	10,5	35,1	43,9	5,3
<b>ČISTÝ MESAČNÝ PRÍJEM DOMÁCNOSTI</b>	do 500 €		13,8	28,4	49,1	8,6
	501 - 700 €	4,3	6,9	33,6	51,7	3,4
	701 - 900 €	1,0	8,1	36,4	49,5	5,1
	901 - 1 100 €	1,3	11,3	28,0	56,7	2,7
	1 101 - 1 300 €	2,1	9,2	34,0	53,9	,7
	1 301 - 1 500 €	3,8	8,5	40,6	44,3	2,8
	1 501 € a viac	2,2	7,1	30,4	59,2	1,1
	nevie, neuviedol	1,8	7,3	41,8	41,8	7,3
<b>RODINNÝ STAV</b>	slobodný/-á	2,5	12,0	31,4	50,2	3,9
	ženatý/ vydatá	2,0	6,9	34,9	53,1	3,1
	rozvedený/-á	2,3	11,6	34,9	47,7	3,5
	vdova/ vdovec		10,9	28,3	55,4	5,4
<b>POUŽÍVANIE INTERNETU</b>	každý deň	2,5	8,6	33,4	54,8	,7
	niekoľkokrát za týždeň	1,3	8,9	31,8	56,4	1,7
	menej často	2,9	12,3	30,4	48,6	5,8
	vôbec nepoužívam internet	1,4	8,1	36,1	46,3	8,1
<b>VOLEBNÉ PREFERENCIE</b>	KDH	2,5	11,3	28,8	48,8	8,8
	Most-Híd	6,3	8,3	37,5	47,9	
	NOVA	4,8	4,8	23,8	66,7	
	OLaNO		2,4	61,9	35,7	
	SaS	2,9	20,6	23,5	52,9	
	SDKÚ-DS		9,3	32,6	53,5	4,7
	SIEŤ	2,4	10,6	35,3	50,6	1,2
	SMER-SD	1,1	9,4	35,6	51,1	2,9
	SMK	10,8	5,4	21,6	62,2	
	SNS	5,0	5,0	30,0	55,0	5,0
	iná		10,6	31,9	55,3	2,1
	nevoliči	1,0	10,5	28,3	52,4	7,9
	nerozhodnutí	1,4	5,0	35,7	55,7	2,1
	<b>ZÁJEM AKTÍVNE VSTUPOVAŤ DO STAVEBNÉHO KONANIA PRI VEĽKÝCH STAVBÁCH</b>	určite+asi áno	1,8	9,1	31,4	56,3
určite+asi nie		2,0	9,5	36,6	48,1	3,8
nevie		3,1	4,7	23,4	50,0	18,8
<b>ÚČASŤ NA STAVEBOM KONANÍ V MINULOSTI PRI VEĽKÝCH STAVBÁCH</b>	áno	2,4	10,2	32,5	53,6	1,2
	nie	1,9	8,8	33,9	52,2	3,2
	nevie		6,7	13,3	26,7	53,3

**Ako by sa malo postupovať pri povoľovaní a výstavbe  
- lyžiarskeho strediska v národnom parku  
podľa sociálno-demografických charakteristík respondentov**

FOCUS, 13.8. - 20.8. 2014

Riadkové %		Ako by sa malo postupovať pri povoľovaní a výstavbe - lyžiarskeho strediska v národnom parku				
		som jednoznačne za to, bez ohľadu na ich vplyv	ochrana je dôležitá, ale pri týchto stavbách by mala ustúpiť	povolené len po dôkladnom zvážení a minimalizovaní dopadov	vôbec nesúhlasím s výstavbou takýchto stavieb	nevie
VZORKA: 1066 respondentov						
<b>CELÁ VZORKA</b>		1,4	10,2	38,4	46,5	3,5
<b>POHLAVIE</b>	muž	1,9	10,1	38,2	45,8	3,9
	žena	,9	10,3	38,5	47,2	3,1
<b>VEK</b>	18 - 24 rokov	2,3	11,5	42,3	38,5	5,4
	25 - 34 rokov	,9	10,9	39,4	45,7	3,2
	35 - 44 rokov	1,6	12,1	40,5	43,2	2,6
	45 - 54 rokov	1,6	9,7	39,8	46,8	2,2
	55 - 64 rokov	2,4	10,0	33,5	51,2	2,9
	65 a viac rokov		7,1	34,9	52,7	5,3
<b>VZDELANIE</b>	ZŠ	3,0	8,4	35,5	45,8	7,2
	SŠ bez maturity	1,3	9,2	36,5	48,6	4,4
	SŠ s maturitou	,7	12,2	39,7	45,6	1,7
	VŠ	1,6	9,2	41,3	45,7	2,2
<b>NÁRODNOSŤ</b>	slovenská	1,4	10,7	39,8	45,1	2,9
	maďarská	1,0	6,9	26,5	60,8	4,9
	iná	2,6	7,9	34,2	42,1	13,2
<b>ZAMESTNANIE</b>	nekvalifikovaný manuál. pracovník	2,4	12,2	36,6	43,9	4,9
	kvalifik. manuál./prevádzkový pracovník	1,2	9,8	40,2	44,9	3,9
	výkonný odborný pracovník, úradník	1,1	12,6	41,2	44,0	1,1
	tvorivý odborný pracovník	1,2	8,2	47,1	42,4	1,2
	podnikateľ, živnostník		14,3	37,1	47,1	1,4
	dôchodca	,8	7,8	34,1	52,3	5,0
	študent	4,5	13,6	36,4	43,9	1,5
	v domácnosti, MD		7,4	33,3	51,9	7,4
	nezamestnaný	3,7	9,9	35,8	44,4	6,2
<b>POČET OBYVATEĽOV OBCE</b>	menej ako 2 tisíc	,9	9,6	35,5	50,6	3,4
	2 - 5 tisíc	2,8	12,0	43,7	38,7	2,8
	5 - 20 tisíc	,6	6,4	41,6	46,8	4,6
	20 - 50 tisíc	1,9	9,5	34,8	50,6	3,2
	50 - 100 tisíc	1,5	6,8	43,2	41,7	6,8
	nad 100 tisíc	1,5	19,0	35,0	44,5	
<b>KRAJ</b>	Bratislavský	,8	16,0	31,2	51,2	,8
	Trnavský		8,6	34,5	52,6	4,3
	Trenčiansky		5,6	46,0	47,6	,8
	Nitriansky	2,2	4,3	31,9	56,5	5,1
	Žilinský	3,8	13,6	46,2	30,3	6,1
	Banskobystrický	,7	5,9	37,8	54,1	1,5
	Prešovský	2,1	8,6	45,0	39,3	5,0
	Košický	1,3	17,9	34,6	42,3	3,8

**Ako by sa malo postupovať pri povoľovaní a výstavbe  
- lyžiarskeho strediska v národnom parku  
podľa sociálno-demografických charakteristík respondentov**

FOCUS, 13.8. - 20.8. 2014

Riadkové %		Ako by sa malo postupovať pri povoľovaní a výstavbe - lyžiarskeho strediska v národnom parku				
		som jednoznačne za to, bez ohľadu na ich vplyv	ochrana je dôležitá, ale pri týchto stavbách by mala ustúpiť	povolené len po dôkladnom zvážení a minimalizovaní dopadov	vôbec nesúhlasím s výstavbou takýchto stavieb	nevie
VZORKA: 1066 respondentov						
<b>CELÁ VZORKA</b>		1,4	10,2	38,4	46,5	3,5
<b>POČET ČLENOV DOMÁCNOSTI</b>	jeden		10,5	35,1	48,2	6,1
	dvaja	2,3	8,8	36,7	47,7	4,5
	traja	1,1	9,4	43,7	44,4	1,4
	štyria	,8	12,3	36,4	48,2	2,4
	päť a viac	2,6	11,4	37,7	43,0	5,3
<b>ČISTÝ MESAČNÝ PRÍJEM DOMÁCNOSTI</b>	do 500 €	,9	14,7	30,2	46,6	7,8
	501 - 700 €	2,6	5,2	29,3	55,2	7,8
	701 - 900 €	,5	8,1	37,9	50,5	3,0
	901 - 1 100 €	,7	11,3	39,3	45,3	3,3
	1 101 - 1 300 €	2,8	11,3	41,8	43,3	,7
	1 301 - 1 500 €	2,8	15,1	49,1	30,2	2,8
	1 501 € a viac		8,2	39,1	52,2	,5
	nevie, neuviedol	3,6	10,9	41,8	38,2	5,5
<b>RODINNÝ STAV</b>	slobodný/-á	2,1	11,3	38,2	43,5	4,9
	ženatý/ vydatá	1,5	9,8	39,7	46,4	2,6
	rozvedený/-á		9,3	37,2	51,2	2,3
	vdova/ vdovec		10,9	31,5	52,2	5,4
<b>POUŽÍVANIE INTERNETU</b>	každý deň	1,5	10,8	41,0	45,5	1,2
	niekoľkokrát za týždeň	,8	8,9	41,1	46,6	2,5
	menej často	2,2	15,9	27,5	48,6	5,8
	vôbec nepoužívam internet	1,4	7,7	37,5	47,0	6,3
<b>VOLEBNÉ PREFERENCIE</b>	KDH		12,5	35,0	43,8	8,8
	Most-Híd	2,1	4,2	37,5	54,2	2,1
	NOVA		23,8	42,9	33,3	
	OLaNO		4,8	45,2	47,6	2,4
	SaS	5,9	23,5	29,4	41,2	
	SDKÚ-DS	2,3	9,3	41,9	44,2	2,3
	SIETĚ		17,6	42,4	38,8	1,2
	SMER-SD	1,1	9,7	37,4	50,7	1,1
	SMK	2,7	8,1	32,4	54,1	2,7
	SNS	5,0	10,0	35,0	45,0	5,0
	iná		6,4	48,9	42,6	2,1
	nevolíči	1,0	9,9	38,2	42,9	7,9
	nerozhodnutí	2,9	6,4	37,1	50,0	3,6
<b>ZÁJEM AKTÍVNE VSTUPOVAŤ DO STAVEBNÉHO KONANIA PRI VEĽKÝCH STAVBÁCH</b>	určite+ asi áno	1,0	10,7	38,0	49,9	,4
	určite+ asi nie	1,8	10,7	39,4	44,2	4,0
	nevie	1,6	3,1	32,8	39,1	23,4
<b>ÚČASŤ NASTAVEBOM KONANÍ V MINULOSTI PRI VEĽKÝCH STAVBÁCH</b>	áno	1,8	13,9	38,6	45,2	,6
	nie	1,4	9,5	38,8	46,9	3,5
	nevie		13,3	13,3	40,0	33,3



**Ako by sa malo postupovať pri povoľovaní a výstavbe  
- elektrárne v oblasti s veľkou nezamestnanosťou  
podľa sociálno-demografických charakteristík respondentov**

FOCUS, 13.8. - 20.8. 2014

Riadkové %		Ako by sa malo postupovať pri povoľovaní a výstavbe - elektrárne v oblasti s veľkou nezamestnanosťou				
		som jednoznačne za to, bez ohľadu na ich vplyv	ochrana je dôležitá, ale pri týchto stavbách by mala ustúpiť	povolené len po dôkladnom zvážení a minimalizovaní dopadov	vôbec nesúhlasím s výstavbou takýchto stavieb	nevie
VZORKA: 1066 respondentov						
<b>CELÁ VZORKA</b>		4,8	21,6	46,4	22,0	5,3
<b>POHLAVIE</b>	muž	4,9	24,4	45,4	20,1	5,3
	žena	4,7	19,0	47,4	23,7	5,2
<b>VEK</b>	18 - 24 rokov	7,7	27,7	36,9	18,5	9,2
	25 - 34 rokov	5,9	20,4	47,1	24,9	1,8
	35 - 44 rokov	4,2	24,2	44,7	22,6	4,2
	45 - 54 rokov	3,2	24,7	47,3	21,5	3,2
	55 - 64 rokov	4,1	18,2	51,8	19,4	6,5
	65 a viac rokov	4,1	15,4	48,5	23,1	8,9
<b>VZDELANIE</b>	ZŠ	7,2	18,1	41,6	22,3	10,8
	SŠ bez maturity	4,4	24,4	47,0	18,1	6,0
	SŠ s maturitou	4,2	21,9	45,9	23,9	4,0
	VŠ	4,3	19,0	51,1	23,9	1,6
<b>NÁRODNOSŤ</b>	slovenská	4,6	22,5	46,7	21,1	5,2
	maďarská	5,9	12,7	45,1	32,4	3,9
	iná	5,3	23,7	44,7	15,8	10,5
<b>ZAMESTNANIE</b>	nekvalifikovaný manuál. pracovník	9,8	19,5	43,9	14,6	12,2
	kvalifik. manuál./prevádzkový pracovník	3,9	20,7	51,2	21,5	2,7
	výkonný odborný pracovník, úradník	2,2	25,3	45,1	23,1	4,4
	tvorivý odborný pracovník	4,7	20,0	54,1	21,2	
	podnikateľ, živnostník	2,9	32,9	44,3	15,7	4,3
	dôchodca	4,3	14,7	48,4	24,0	8,5
	študent	9,1	24,2	31,8	24,2	10,6
	v domácnosti, MD	3,7	14,8	51,9	25,9	3,7
	nezamestnaný	11,1	30,9	33,3	21,0	3,7
<b>POČET OBÝVATEĽOV OBCE</b>	menej ako 2 tisíc	5,9	21,3	47,5	20,1	5,2
	2 - 5 tisíc	3,5	25,4	42,3	23,2	5,6
	5 - 20 tisíc	3,5	23,7	39,3	29,5	4,0
	20 - 50 tisíc	5,1	13,9	55,1	22,8	3,2
	50 - 100 tisíc	4,5	18,2	51,5	14,4	11,4
	nad 100 tisíc	5,1	27,7	42,3	21,9	2,9
<b>KRAJ</b>	Bratislavský	7,2	24,8	39,2	28,0	,8
	Trnavský	2,6	15,5	44,8	31,9	5,2
	Trenčiansky	4,8	19,4	54,0	12,9	8,9
	Nitriansky	2,9	13,8	52,2	24,6	6,5
	Žilinský	1,5	32,6	46,2	14,4	5,3
	Banskobystrický	4,4	17,0	45,9	29,6	3,0
	Prešovský	9,3	25,0	35,7	22,9	7,1
	Košický	5,1	23,7	52,6	13,5	5,1

**Ako by sa malo postupovať pri povoľovaní a výstavbe  
- elektrárne v oblasti s veľkou nezamestnanosťou  
podľa sociálno-demografických charakteristík respondentov**

FOCUS, 13.8. - 20.8. 2014

Riadkové %		Ako by sa malo postupovať pri povoľovaní a výstavbe - elektrárne v oblasti s veľkou nezamestnanosťou				
		som jednoznačne za to, bez ohľadu na ich vplyv	ochrana je dôležitá, ale pri týchto stavbách by mala ustúpiť	povolené len po dôkladnom zvážení a minimalizovaní dopadov	vôbec nesúhlasím s výstavbou takýchto stavieb	nevie
VZORKA: 1066 respondentov						
<b>CELÁ VZORKA</b>		4,8	21,6	46,4	22,0	5,3
<b>POČET ČLENOV DOMÁCNOSTI</b>	jeden	2,6	15,8	44,7	29,8	7,0
	dvaja	4,5	20,8	44,8	20,8	9,1
	traja	4,3	23,8	48,7	21,7	1,4
	štyria	5,5	24,9	43,5	22,1	4,0
	päť a viac	7,0	16,7	53,5	17,5	5,3
<b>ČISTÝ MESAČNÝ PRÍJEM DOMÁCNOSTI</b>	do 500 €	8,6	9,5	49,1	25,0	7,8
	501 - 700 €	6,9	19,8	37,1	27,6	8,6
	701 - 900 €	4,0	22,2	41,9	22,2	9,6
	901 - 1 100 €	3,3	25,3	52,7	15,3	3,3
	1 101 - 1 300 €	5,7	23,4	48,9	19,1	2,8
	1 301 - 1 500 €	3,8	29,2	45,3	19,8	1,9
	1 501 € a viac	3,3	22,8	48,4	24,5	1,1
	nevie, neuviedol	3,6	14,5	49,1	23,6	9,1
<b>RODINNÝ STAV</b>	slobodný/-á	6,0	23,7	41,7	22,3	6,4
	ženatý/ vydatá	4,3	21,7	48,4	21,2	4,5
	rozvedený/-á	5,8	20,9	46,5	22,1	4,7
	vдова/ vdovec	3,3	15,2	47,8	26,1	7,6
<b>POUŽÍVANIE INTERNETU</b>	každý deň	4,9	23,8	44,7	23,1	3,4
	niekoľkokrát za týždeň	3,0	21,2	52,1	18,6	5,1
	menej často	5,8	21,0	44,2	23,9	5,1
	vôbec nepoužívam internet	5,6	18,9	45,3	22,1	8,1
<b>VOLEBNÉ PREFERENCIE</b>	KDH	5,0	22,5	41,3	20,0	11,3
	Most-Híd	4,2	4,2	58,3	31,3	2,1
	NOVA	4,8	38,1	47,6	9,5	
	OLaNO	7,1	16,7	52,4	19,0	4,8
	SaS	14,7	23,5	26,5	32,4	2,9
	SDKÚ-DS		30,2	44,2	20,9	4,7
	SIEŤ	4,7	27,1	50,6	16,5	1,2
	SMER-SD	4,7	25,5	46,8	20,1	2,9
	SMK	5,4	21,6	37,8	32,4	2,7
	SNS	5,0	10,0	60,0	20,0	5,0
	iná	10,6	25,5	46,8	17,0	
	nevoliči	4,7	19,9	42,4	25,7	7,3
nerozhodnutí	1,4	14,3	51,4	21,4	11,4	
<b>ZÁUJEM AKTÍVNE VSTUPOVAŤ DO STAVEBNÉHO KONANIA PRI VEĽKÝCH STAVBÁCH</b>	určite+ asi áno	3,2	21,1	48,1	24,9	2,6
	určite+ asi nie	6,3	22,4	46,3	19,6	5,3
	nevie	4,7	18,8	34,4	17,2	25,0
<b>ÚČASŤ NASTAVEBOM KONANÍ V MINULOSTI PRI VEĽKÝCH STAVBÁCH</b>	áno	4,8	24,7	42,2	24,1	4,2
	nie	4,7	21,1	47,6	21,6	5,0
	nevie	6,7	13,3	26,7	20,0	33,3

**Súhlas/ nesúhlas s oslabením možnosti občanov  
stať sa účastníkom i povoľovania veľkých stavieb  
podľa sociálno-demografických charakteristík respondentov**

FOCUS, 13.8. - 20.8. 2014

Riadkové %		Súhlasíte alebo nesúhlasíte s tým, aby sa v pripravovanom novom stavebnom zákone oslabil možnosť občanov stať sa účastníkmi povoľovania stavieb, ako sú napr. továrne, diaľnice, nákupné centrá, priemyselná výroba v susedstve, skládky odpadu a pod.?				
		úplne súhlasím	skôr súhlasím	skôr nesúhlasím	vôbec nesúhlasím	nevie
VZORKA: 1066 respondentov						
<b>CELÁ VZORKA</b>		8,0	17,7	28,9	39,5	5,9
<b>POHLAVIE</b>	muž	7,6	18,9	28,1	39,4	6,0
	žena	8,3	16,6	29,7	39,6	5,8
<b>VEK</b>	18 - 24 rokov	6,9	18,5	24,6	36,2	13,8
	25 - 34 rokov	8,6	17,2	30,8	37,6	5,9
	35 - 44 rokov	6,8	20,5	27,9	40,5	4,2
	45 - 54 rokov	8,1	18,8	27,4	42,5	3,2
	55 - 64 rokov	9,4	16,5	34,7	36,5	2,9
	65 a viac rokov	7,7	14,8	26,6	43,2	7,7
<b>VZDELANIE</b>	ZŠ	6,0	13,9	30,7	35,5	13,9
	SŠ bez maturity	6,3	20,0	28,6	39,4	5,7
	SŠ s maturitou	8,0	18,7	29,9	38,7	4,7
	VŠ	12,5	15,2	25,5	45,1	1,6
<b>NÁRODNOSŤ</b>	slovenská	8,0	17,3	30,0	39,4	5,3
	maďarská	7,8	19,6	22,5	45,1	4,9
	iná	7,9	23,7	18,4	26,3	23,7
<b>ZAMESTNANIE</b>	nequalifikovaný manuál. pracovník	4,9	17,1	31,7	36,6	9,8
	kvalifik. manuál./prevádzkový pracovník	6,6	17,2	27,7	43,0	5,5
	výkonný odborný pracovník, úradník	11,0	14,3	37,9	35,2	1,6
	tvorivý odborný pracovník	11,8	16,5	22,4	48,2	1,2
	podnikateľ, živnostník	8,6	30,0	25,7	31,4	4,3
	dôchodca	7,4	15,5	29,1	41,5	6,6
	študent	4,5	18,2	18,2	43,9	15,2
	v domácnosti, MD		18,5	40,7	37,0	3,7
	nezamestnaný	9,9	24,7	24,7	28,4	12,3
<b>POČET OBYVATEĽOV OBCE</b>	menej ako 2 tisíc	8,0	17,3	31,5	36,4	6,8
	2 - 5 tisíc	12,0	13,4	29,6	42,3	2,8
	5 - 20 tisíc	5,2	17,9	26,6	42,2	8,1
	20 - 50 tisíc	3,8	20,3	25,9	46,8	3,2
	50 - 100 tisíc	8,3	18,9	30,3	30,3	12,1
	nad 100 tisíc	11,7	19,0	27,0	40,9	1,5
<b>KRAJ</b>	Bratislavský	12,8	23,2	28,8	32,8	2,4
	Trnavský	13,8	19,0	20,7	40,5	6,0
	Trenčiansky	4,0	12,9	36,3	44,4	2,4
	Nitriansky	5,1	15,9	31,9	42,0	5,1
	Žilinský	3,0	18,9	38,6	32,6	6,8
	Banskobystrický	2,2	22,2	29,6	35,6	10,4
	Prešovský	12,9	13,6	25,7	40,7	7,1
	Košický	10,3	16,7	20,5	46,2	6,4

**Súhlas/ nesúhlas s oslabením možnosti občanov  
stať sa účastníkmi povolovania veľkých stavieb  
podľa sociálno-demografických charakteristík respondentov**

FOCUS, 13.8. - 20.8.2014

Riadkové % VZORKA: 1066 respondentov		Súhlasíte alebo nesúhlasíte s tým, aby sa v pripravovanom novom stavebnom zákone oslabil možnosť občanov stať sa účastníkmi povolovania stavieb, ako sú napr. továrne, dielnice, nákupné centrá, priemyselná výroba v susedstve, skládky odpadu a pod.?				
		úplne súhlasím	skôr súhlasím	skôr nesúhlasím	vôbec nesúhlasím	nevie
<b>CELÁ VZORKA</b>		8,0	17,7	28,9	39,5	5,9
<b>POČET ČLENOV DOMÁCNOSTI</b>	jeden	6,1	19,3	24,6	41,2	8,8
	dva	8,4	18,5	28,6	38,6	5,8
	traja	9,4	17,7	30,3	39,4	3,2
	štyria	6,7	17,8	28,9	41,1	5,5
	päť a viac	7,9	14,0	30,7	36,8	10,5
<b>ČISTÝ MESAČNÝ PRÍJEM DOMÁCNOSTI</b>	do 500 €	5,2	17,2	24,1	44,0	9,5
	501 - 700 €	5,2	16,4	27,6	41,4	9,5
	701 - 900 €	6,1	18,7	37,4	28,3	9,6
	901 - 1 100 €	8,0	22,0	26,0	41,3	2,7
	1 101 - 1 300 €	10,6	16,3	29,8	43,3	
	1 301 - 1 500 €	10,4	19,8	28,3	34,9	6,6
	1 501 € a viac	11,4	17,9	28,3	40,8	1,6
	nevie, neuviedol	3,6	5,5	20,0	56,4	14,5
<b>RODINNÝ STAV</b>	slobodný/-á	7,1	18,4	27,2	38,5	8,8
	ženatý/ vydatá	8,6	18,0	30,1	39,5	3,8
	rozvedený/-á	5,8	17,4	33,7	34,9	8,1
	vdova/ vdovec	8,7	14,1	21,7	46,7	8,7
<b>POUŽIVANIE INTERNETU</b>	každý deň	8,1	18,4	28,7	42,0	2,7
	niekoľkokrát za týždeň	9,7	17,4	30,1	38,1	4,7
	menej často	6,5	20,3	29,0	35,5	8,7
	vôbec nepoužívam internet	7,0	15,8	28,1	38,9	10,2
<b>VOLEBNÉ PREFERENCIE</b>	KDH	11,3	13,8	25,0	36,3	13,8
	Most-Híd	10,4	22,9	29,2	37,5	
	NOVA	4,8	23,8	33,3	33,3	4,8
	OĽaNO	9,5	21,4	31,0	38,1	
	SaS	8,8	17,6	32,4	32,4	8,8
	SDKÚ-DS	9,3	23,3	30,2	32,6	4,7
	SIEĽ	4,7	28,2	24,7	41,2	1,2
	SMER-SD	6,5	15,5	35,3	39,2	3,6
	SMK	10,8	24,3	32,4	29,7	2,7
	SNS	10,0	20,0	30,0	30,0	10,0
	iná	12,8	21,3	25,5	40,4	
	nevoliči	6,8	16,8	25,7	40,8	9,9
	nerozhodnutí	8,6	10,7	22,9	48,6	9,3
	<b>ZÁUJEM AKTÍVNE VSTUPOVAŤ DO STAVEBNÉHO KONANIA PRI VEĽKÝCH STAVBÁCH</b>	určite+asi áno	11,3	16,3	19,5	51,9
určite + asi nie		5,7	20,4	38,4	28,9	6,5
nevie			7,8	26,6	26,6	39,1
<b>ÚČASŤ NA STAVEBOM KONANÍ V MINULOSTI PRI VEĽKÝCH STAVBÁCH</b>	áno	13,3	16,3	22,3	47,6	,6
	nie	7,1	18,1	30,4	38,2	6,2
	nevie		13,3	13,3	26,7	46,7

### Záujem aktívne vstupovať do stavebného konania v prípade výstavby veľkých stavieb podľa sociálno-demografických charakteristík respondentov

FOCUS, 13.8. - 20.8. 2014

Riadkové %		Vy osobne mali alebo nemali by ste záujem aktívne vstupovať do stavebného konania napr. formou podávania návrhov alebo pripomienok v prípade výstavby veľkých stavieb vo vašom okolí?				
		určite by som mal/a záujem	asi by som mal/a záujem	asi by som nemal/a záujem	určite by som nemal/a záujem	nevie
VZORKA: 1066 respondentov						
<b>CELÁ VZORKA</b>		13,9	32,7	31,9	15,5	6,0
<b>POHLAVIE</b>	muž	13,8	36,1	29,2	14,2	6,6
	žena	13,9	29,7	34,4	16,6	5,4
<b>VEK</b>	18 - 24 rokov	9,2	33,8	31,5	14,6	10,8
	25 - 34 rokov	16,3	35,3	32,6	11,8	4,1
	35 - 44 rokov	12,1	37,4	30,0	15,3	5,3
	45 - 54 rokov	18,8	30,6	30,1	14,0	6,5
	55 - 64 rokov	12,9	34,1	33,5	14,1	5,3
	65 a viac rokov	11,8	24,3	33,7	24,3	5,9
<b>VZDELANIE</b>	ZŠ	6,0	23,5	31,3	28,3	10,8
	SŠ bez maturity	10,8	29,2	36,2	19,0	4,8
	SŠ s maturitou	15,7	36,7	30,9	11,5	5,2
	VŠ	22,3	38,6	27,2	6,5	5,4
<b>NÁRODNOSŤ</b>	slovenská	14,3	32,9	32,9	13,9	5,9
	maďarská	13,7	32,4	25,5	22,5	5,9
	iná	5,3	28,9	23,7	34,2	7,9
<b>ZAMESTNANIE</b>	nekvalifikovaný manuál. pracovník	12,2	22,0	36,6	24,4	4,9
	kvalifik. manuál./prevádzkový pracovník	13,3	33,6	34,0	14,1	5,1
	výkonný odborný pracovník, úradník	18,1	34,1	30,2	10,4	7,1
	tvorivý odborný pracovník	20,0	41,2	30,6	3,5	4,7
	podnikateľ, živnostník	24,3	41,4	18,6	11,4	4,3
	dôchodca	10,1	26,7	34,5	22,1	6,6
	študent	10,6	42,4	27,3	7,6	12,1
	v domácnosti, MD	14,8	37,0	44,4	3,7	
nezamestnaný	6,2	25,9	30,9	32,1	4,9	
<b>POČET OBYVATEĽOV OBCE</b>	menej ako 2 tisíc	13,0	34,0	28,4	18,2	6,5
	2 - 5 tisíc	16,2	36,6	33,1	11,3	2,8
	5 - 20 tisíc	13,3	28,9	36,4	16,2	5,2
	20 - 50 tisíc	13,3	28,5	38,6	17,1	2,5
	50 - 100 tisíc	13,6	33,3	28,8	12,1	12,1
	nad 100 tisíc	15,3	35,0	28,5	13,9	7,3
<b>KRAJ</b>	Bratislavský	13,6	32,0	33,6	17,6	3,2
	Trnavský	23,3	31,0	25,0	15,5	5,2
	Trenčiansky	10,5	28,2	39,5	12,9	8,9
	Nitriansky	10,9	31,2	32,6	20,3	5,1
	Žilinský	10,6	31,1	36,4	13,6	8,3
	Banskobystrický	8,9	33,3	36,3	17,0	4,4
	Prešovský	20,0	35,7	30,7	9,3	4,3
	Košický	14,1	37,8	22,4	17,3	8,3

### Záujem aktívne vstupovať do stavebného konania v prípade výstavby veľkých stavieb podľa sociálno-demografických charakteristík respondentov

FOCUS, 13.8. - 20.8. 2014

Riadkové % VZORKA: 1066 respondentov		Vy osobne mali alebo nemali by ste záujem aktívne vstupovať do stavebného konania napr. formou podávania návrhov alebo pripomienok v prípade výstavby veľkých stavieb vo vašom okolí?				
		určite by som mal/a záujem	asi by som mal/a záujem	asi by som nemal/a záujem	určite by som nemal/a záujem	nevie
<b>CELÁ VZORKA</b>		13,9	32,7	31,9	15,5	6,0
<b>POČET ČLENOV DOMÁCNOSTI</b>	jeden	14,9	22,8	34,2	19,3	8,8
	dvaja	14,0	32,1	29,2	17,5	7,1
	traja	17,0	32,5	34,7	10,5	5,4
	štyria	11,9	36,4	33,2	14,6	4,0
	päť a viac	9,6	36,8	27,2	20,2	6,1
<b>ČISTÝ MESAČNÝ PRÍJEM DOMÁCNOSTI</b>	do 500 €	15,5	23,3	28,4	24,1	8,6
	501 - 700 €	10,3	23,3	36,2	22,4	7,8
	701 - 900 €	10,6	29,8	35,9	16,7	7,1
	901 - 1 100 €	9,3	35,3	34,0	15,3	6,0
	1 101 - 1 300 €	20,6	37,6	26,2	14,2	1,4
	1 301 - 1 500 €	17,0	34,0	31,1	9,4	8,5
	1 501 € a viac	14,7	44,0	28,3	9,2	3,8
	nevie, neuviedol	16,4	23,6	38,2	14,5	7,3
<b>RODINNÝ STAV</b>	slobodný/-á	12,4	32,5	33,2	14,1	7,8
	ženatý/ vydatá	14,4	34,9	31,1	14,7	5,0
	rozvedený/-á	15,1	32,6	30,2	16,3	5,8
	vdova/ vdovec	14,1	19,6	34,8	23,9	7,6
<b>POUŽÍVANIE INTERNETU</b>	každý deň	18,4	34,9	32,2	10,6	3,9
	niekoľkokrát za týždeň	14,4	39,0	29,7	9,7	7,2
	menej často	13,0	29,7	29,7	18,8	8,7
	vôbec nepoužívam internet	7,4	26,0	34,4	25,6	6,7
<b>VOLEBNÉ PREFERENCIE</b>	KDH	11,3	36,3	30,0	11,3	11,3
	Most-Híd	10,4	39,6	33,3	14,6	2,1
	NOVA	9,5	33,3	42,9	9,5	4,8
	OLaNO	11,9	33,3	38,1	16,7	
	SaS	17,6	35,3	35,3	5,9	5,9
	SDKÚ-DS	16,3	25,6	41,9	11,6	4,7
	SIEŤ	21,2	49,4	20,0	5,9	3,5
	SMER-SD	14,0	32,0	35,3	15,1	3,6
	SMK	13,5	27,0	24,3	35,1	
	SNS	10,0	45,0	20,0	20,0	5,0
	iná	27,7	25,5	14,9	19,1	12,8
	nevoliči	11,0	20,4	35,6	24,1	8,9
	nerozhodnutí	11,4	40,0	30,0	10,0	8,6
<b>ZÁJEM AKTÍVNE VSTUPOVAŤ DO STAVEBNÉHO KONANIA PRI VEĽKÝCH STAVBÁCH</b>	určite+asi áno	29,8	70,2			
	určite+ asi nie			67,3	32,7	
	nevie					100,0
<b>ÚČASŤ NA STAVEBOM KONANÍ V MINULOSTI PRI VEĽKÝCH STAVBÁCH</b>	áno	29,5	52,4	12,0	4,2	1,8
	nie	11,2	29,4	36,0	17,5	5,9
	nevie		13,3	6,7	20,0	60,0

**Aktívna účasť na stavebných konaniach v prípade veľkých stavieb podľa sociálno-demografických charakteristík respondentov**

FOCUS, 13.8. - 20.8. 2014

Riadkové %		Vy osobne využili ste niekedy v minulosti svoje právo a stali ste sa účastníkom konania v prípade stavby ako napr. továrne, diaľnice, nákupného centra, priemyselnej výroby v susedstve, skládky odpadu a a pod.?			
		áno, viackrát	áno, raz	nie, ani raz	nevie
VZORKA: 1066 respondentov					
<b>CELÁ VZORKA</b>		3,4	12,2	83,0	1,4
<b>POHLAVIE</b>	muž	3,9	13,8	81,1	1,2
	žena	2,9	10,7	84,8	1,6
<b>VEK</b>	18 - 24 rokov	1,5	6,9	90,8	,8
	25 - 34 rokov	1,4	9,0	89,1	,5
	35 - 44 rokov	1,6	12,6	85,3	,5
	45 - 54 rokov	5,4	14,0	78,5	2,2
	55 - 64 rokov	5,3	18,2	75,3	1,2
	65 a viac rokov	5,3	11,8	79,3	3,6
<b>VZDELANIE</b>	ZŠ	1,2	7,8	88,6	2,4
	SŠ bez maturity	1,9	7,9	87,9	2,2
	SŠ s maturitou	4,0	13,5	82,0	,5
	VŠ	6,5	20,7	71,7	1,1
<b>NÁRODNOSŤ</b>	slovenská	3,8	12,7	82,5	1,0
	maďarská	1,0	8,8	85,3	4,9
	iná		7,9	89,5	2,6
<b>ZAMESTNANIE</b>	nekvifikovaný manuál. pracovník		2,4	95,1	2,4
	kvalifik. manuál./prevádzkový pracovník	1,2	8,2	90,6	
	výkonný odborný pracovník, úradník	7,7	19,2	72,5	,5
	tvorivý odborný pracovník	2,4	18,8	78,8	
	podnikateľ, živnostník	2,9	22,9	74,3	
	dôchodca	4,7	12,0	80,2	3,1
	študent	1,5	7,6	89,4	1,5
	v domácnosti, MD	7,4	3,7	88,9	
	nezamestnaný		4,9	90,1	4,9
<b>POČET OBYVATEĽOV OBCE</b>	menej ako 2 tisíc	3,1	8,6	86,1	2,2
	2 - 5 tisíc	5,6	15,5	77,5	1,4
	5 - 20 tisíc	1,7	11,6	85,5	1,2
	20 - 50 tisíc	,6	11,4	86,1	1,9
	50 - 100 tisíc	4,5	12,1	82,6	,8
	nad 100 tisíc	5,8	19,0	75,2	
<b>KRAJ</b>	Bratislavský	7,2	19,2	72,8	,8
	Trnavský	3,4	15,5	81,0	
	Trenčiansky		11,3	88,7	
	Nitriansky	4,3	8,0	84,1	3,6
	Žilinský	2,3	8,3	87,1	2,3
	Banskobystrický	1,5	14,1	83,7	,7
	Prešovský	5,7	14,3	77,1	2,9
	Košický	2,6	8,3	88,5	,6

**Aktívna účasť na stavebných konaniach v prípade veľkých stavieb  
podľa sociálno-demografických charakteristík respondentov**

FOCUS, 13.8. - 20.8. 2014

Riadkové %		Vy osobne využili ste niekedy v minulosti svoje právo a stali ste sa účastníkom konania v prípade stavby ako napr. továrne, diaľnice, nákupného centra, priemyselnej výroby v susedstve, skládky odpadu a a pod.?			
		áno, viackrát	áno, raz	nie, ani raz	nevie
VZORKA: 1066 respondentov					
<b>CELÁ VZORKA</b>		3,4	12,2	83,0	1,4
<b>POČET ČLENOV DOMÁCNOSTI</b>	jeden	3,5	10,5	81,6	4,4
	dvaja	3,9	15,9	78,2	1,9
	traja	2,9	11,6	84,8	,7
	štyria	3,6	11,9	83,8	,8
	päť a viac	2,6	6,1	91,2	
<b>ČISTÝ MESAČNÝ PRÍJEM DOMÁCNOSTI</b>	do 500 €	1,7	6,0	87,1	5,2
	501 - 700 €	3,4	9,5	86,2	,9
	701 - 900 €	2,5	10,6	84,3	2,5
	901 - 1 100 €	1,3	10,7	87,3	,7
	1 101 - 1 300 €	2,1	14,9	83,0	
	1 301 - 1 500 €	3,8	13,2	83,0	
	1 501 € a viac	8,7	15,2	75,5	,5
	nevie, neuviedol		21,8	76,4	1,8
<b>RODINNÝ STAV</b>	slobodný/-á	1,8	7,1	90,1	1,1
	žatý/ vydatá	4,3	14,9	80,0	,8
	rozvedený/-á	2,3	15,1	79,1	3,5
	vdova/ vdovec	3,3	7,6	84,8	4,3
<b>POUŽÍVANIE INTERNETU</b>	každý deň	3,4	14,3	81,6	,7
	niekoľkokrát za týždeň	2,5	13,1	83,9	,4
	menej často	5,8	11,6	82,6	
	vôbec nepoužívam internet	2,8	8,8	84,6	3,9
<b>VOLEBNÉ PREFERENCIE</b>	KDH	7,5	12,5	78,8	1,3
	Most-Híd		10,4	89,6	
	NOVA		4,8	95,2	
	OLaNO	7,1	7,1	85,7	
	SaS	2,9	17,6	79,4	
	SDKÚ-DS	4,7	16,3	76,7	2,3
	SIEŤ	4,7	15,3	77,6	2,4
	SMER-SD	3,2	14,7	80,6	1,4
	SMK	2,7	8,1	86,5	2,7
	SNS		15,0	85,0	
	iná	4,3	8,5	87,2	
	nevoliči	2,6	7,3	88,0	2,1
	nerozhodnutí	2,1	14,3	82,1	1,4
	<b>ZÁUJEM AKTÍVNE VSTUPOVAŤ DO STAVEBNÉHO KONANIA PRI VEĽKÝCH STAVBÁCH</b>	určite+asi áno	6,2	21,1	72,2
určite+asi nie		1,0	4,4	93,9	,8
nevie			4,7	81,3	14,1
<b>ÚČASŤ NA STAVEBOM KONANÍ V MINULOSTI PRI VEĽKÝCH STAVBÁCH</b>	áno	21,7	78,3		
	nie			100,0	
	nevie				100,0



**Považujete alebo nepovažujete za dôležité, aby občania mali možnosť zasahovať do tvorby územného plánu obce/ mesta podľa sociálno-demografických charakteristík respondentov**

FOCUS, 13.8. - 20.8. 2014

Riadkové %		Považujete alebo nepovažujete za dôležité, aby občania mali možnosť zasahovať do tvorby územného plánu obce/ mesta?				
		určite dôležité	skôr dôležité	skôr nedôležité	určite nedôležité	nevie
VZORKA: 1066 respondentov						
<b>CELÁ VZORKA</b>		40,7	43,5	8,7	2,3	4,7
<b>POHLAVIE</b>	muž	41,7	43,1	8,4	2,5	4,3
	žena	39,8	43,9	9,0	2,2	5,1
<b>VEK</b>	18 - 24 rokov	33,8	45,4	8,5	3,1	9,2
	25 - 34 rokov	40,7	45,7	10,0	,9	2,7
	35 - 44 rokov	37,4	44,7	10,5	3,2	4,2
	45 - 54 rokov	45,2	40,3	8,6	2,2	3,8
	55 - 64 rokov	40,0	45,3	7,1	4,1	3,5
	65 a viac rokov	45,6	39,6	7,1	1,2	6,5
<b>VZDELANIE</b>	ZŠ	33,1	41,0	10,8	4,2	10,8
	SŠ bez maturity	37,1	45,1	11,4	2,9	3,5
	SŠ s maturitou	42,1	44,6	7,2	1,5	4,5
	VŠ	50,5	40,8	5,4	1,6	1,6
<b>NÁRODNOSŤ</b>	slovenská	41,1	44,3	8,5	1,7	4,3
	maďarská	39,2	43,1	6,9	5,9	4,9
	iná	34,2	26,3	18,4	7,9	13,2
<b>ZAMESTNANIE</b>	nekvalifikovaný manuál. pracovník	24,4	43,9	19,5	4,9	7,3
	kvalifik. manuál./prevádzkový pracovník	40,2	43,4	11,3	2,0	3,1
	výkonný odborný pracovník, úradník	46,2	42,3	8,2	,5	2,7
	tvorivý odborný pracovník	45,9	45,9	7,1	1,2	
	podnikateľ, živnostník	40,0	52,9	2,9	1,4	2,9
	dôchodca	44,6	39,9	7,0	1,9	6,6
	študent	34,8	43,9	10,6	3,0	7,6
	v domácnosti, MD	44,4	44,4		3,7	7,4
	nezamestnaný	24,7	46,9	9,9	8,6	9,9
<b>POČET OBYVATEĽOV OBCE</b>	menej ako 2 tisíc	41,4	44,4	6,5	1,5	6,2
	2 - 5 tisíc	47,2	35,9	11,3	2,1	3,5
	5 - 20 tisíc	35,8	42,2	11,0	5,2	5,8
	20 - 50 tisíc	34,8	53,8	5,7	3,8	1,9
	50 - 100 tisíc	35,6	44,7	10,6	,8	8,3
	nad 100 tisíc	50,4	38,0	10,2	,7	,7
<b>KRAJ</b>	Bratislavský	41,6	46,4	10,4	,8	,8
	Trnavský	52,6	32,8	6,9	,9	6,9
	Trenčiansky	39,5	46,0	11,3	,8	2,4
	Nitriansky	29,0	52,9	8,7	3,6	5,8
	Žilinský	33,3	47,0	11,4	1,5	6,8
	Banskobystrický	36,3	45,2	9,6	4,4	4,4
	Prešovský	47,9	35,7	7,1	2,9	6,4
	Košický	46,2	41,7	5,1	3,2	3,8

**Považujete alebo nepovažujete za dôležité, aby občania mali možnosť zasahovať do tvorby územného plánu obce/ mesta podľa sociálno-demografických charakteristík respondentov**

FOCUS, 13.8. - 20.8. 2014

Riadkové %		Považujete alebo nepovažujete za dôležité, aby občania mali možnosť zasahovať do tvorby územného plánu obce/ mesta?				
		určite dôležité	skôr dôležité	skôr nedôležité	určite nedôležité	nevie
VZORKA: 1066 respondentov		40,7	43,5	8,7	2,3	4,7
<b>CELÁ VZORKA</b>		40,7	43,5	8,7	2,3	4,7
<b>POČET ČLENOV DOMÁCNOSTI</b>	jeden	43,9	38,6	7,9	2,6	7,0
	dvaja	42,2	42,5	7,1	3,2	4,9
	traja	41,9	43,3	11,2	1,1	2,5
	štyria	39,1	46,2	7,9	1,6	5,1
	päť a viac	34,2	45,6	9,6	4,4	6,1
<b>ČISTÝ MESAČNÝ PRÍJEM DOMÁCNOSTI</b>	do 500 €	42,2	39,7	5,2	4,3	8,6
	501 - 700 €	34,5	46,6	9,5	3,4	6,0
	701 - 900 €	34,3	45,5	11,1	3,0	6,1
	901 - 1 100 €	40,0	44,7	10,7	1,3	3,3
	1 101 - 1 300 €	44,7	41,8	8,5	2,1	2,8
	1 301 - 1 500 €	42,5	41,5	10,4	,9	4,7
	1 501 € a viac	46,2	42,4	7,1	2,2	2,2
	nevie, neuviedol	43,6	47,3	3,6		5,5
<b>RODINNÝ STAV</b>	slobodný/-á	38,9	41,7	11,0	3,2	5,3
	žnatý/ vydatá	40,5	45,3	8,1	2,0	4,1
	rozvedený/-á	41,9	43,0	8,1	2,3	4,7
	vdova/ vdovec	46,7	38,0	6,5	2,2	6,5
<b>POUŽÍVANIE INTERNETU</b>	každý deň	44,7	42,5	9,3	1,5	2,0
	niekoľkokrát za týždeň	41,5	46,6	8,9	,8	2,1
	menej často	32,6	44,2	9,4	5,1	8,7
	vôbec nepoužívam internet	38,2	42,1	7,4	3,5	8,8
<b>VOLEBNÉ PREFERENCIE</b>	KDH	42,5	38,8	8,8	1,3	8,8
	Most-Híd	47,9	41,7	8,3		2,1
	NOVA	38,1	57,1	4,8		
	OLaNO	33,3	59,5	7,1		
	SaS	38,2	29,4	26,5	2,9	2,9
	SDKÚ-DS	37,2	46,5	9,3	2,3	4,7
	SIEŤ	41,2	54,1	2,4	1,2	1,2
	SMER-SD	43,5	44,6	7,6	1,8	2,5
	SMK	32,4	43,2	10,8	8,1	5,4
	SNS	50,0	35,0	10,0		5,0
	iná	40,4	44,7	10,6		4,3
	nevoliči	34,0	39,3	11,0	5,2	10,5
	nerozhodnutí	45,7	40,7	7,1	2,1	4,3
<b>ÚČASŤ NATVORBE ÚZEMNÉHO PLÁNU OBCE V MINULOSTI</b>	áno	62,2	35,4	1,8		,6
	nie	37,1	45,4	10,1	2,8	4,6
	nevie					100,0

**Účasť na tvorbe územného plánu obce v minulosti  
podľa sociálno-demografických charakteristík respondentov**

FOCUS, 13.8. - 20.8. 2014

Riadkové %		Zúčastnili ste sa niekedy v minulosti aktívne na tvorbe územného plánu obce tým, že ste k nemu podali svoje návrhy, pripomienky či námietky?			
		áno, viackrát	áno, raz	nie, ani raz	nevie
VZORKA: 1066 respondentov					
<b>CELÁ VZORKA</b>		4,2	11,2	83,9	,8
<b>POHLAVIE</b>	muž	4,7	13,1	81,7	,6
	žena	3,8	9,4	85,9	,9
<b>VEK</b>	18 - 24 rokov	1,5	3,1	95,4	
	25 - 34 rokov	2,3	10,0	87,8	
	35 - 44 rokov	3,7	9,5	86,8	
	45 - 54 rokov	5,9	16,7	76,9	,5
	55 - 64 rokov	8,2	14,7	76,5	,6
	65 a viac rokov	3,6	11,2	81,7	3,6
<b>VZDELANIE</b>	ZŠ	1,8	6,6	89,8	1,8
	SŠ bez maturity	1,6	8,9	88,6	1,0
	SŠ s maturitou	5,2	12,2	82,0	,5
	VŠ	8,7	16,8	74,5	
<b>NÁRODNOSŤ</b>	slovenská	4,5	11,3	83,7	,4
	maďarská	2,9	10,8	83,3	2,9
	iná		7,9	89,5	2,6
<b>ZAMESTNANIE</b>	ne kvalifikovaný manuál. pracovník		2,4	97,6	
	kvalifik. manuál./prevádzkový pracovník	2,0	9,8	88,3	
	výkonný odborný pracovník, úradník	8,8	15,9	75,3	
	tvorivý odborný pracovník	4,7	18,8	76,5	
	podnikateľ, živnostník	7,1	18,6	74,3	
	dôchodca	3,9	11,2	82,2	2,7
	študent	1,5	6,1	92,4	
	v domácnosti, MD	11,1	3,7	85,2	
	nezamestnaný	1,2	1,2	96,3	1,2
<b>POČET OBÝVATEĽOV OBCE</b>	menej ako 2 tisíc	4,3	9,9	84,3	1,5
	2 - 5 tisíc	5,6	14,8	78,9	,7
	5 - 20 tisíc	2,9	9,8	86,7	,6
	20 - 50 tisíc	1,3	7,6	90,5	,6
	50 - 100 tisíc	5,3	12,1	82,6	
	nad 100 tisíc	6,6	15,3	78,1	
<b>KRAJ</b>	Bratislavský	7,2	17,6	74,4	,8
	Trnavský	4,3	13,8	81,9	
	Trenčiansky	,8	11,3	87,9	
	Nitriansky	5,8	10,1	82,6	1,4
	Žilinský	2,3	9,8	87,1	,8
	Banskobystrický	2,2	11,9	85,2	,7
	Prešovský	7,1	10,7	80,7	1,4
	Košický	3,8	5,8	89,7	,6

**Účasť na tvorbe územného plánu obce v minulosti  
podľa sociálno-demografických charakteristík respondentov**

FOCUS, 13.8. - 20.8. 2014

Riadkové %		Zúčastnili ste sa niekedy v minulosti aktívne na tvorbe územného plánu obce tým, že ste k nemu podali svoje návrhy, pripomienky či námietky?			
		áno, viackrát	áno, raz	nie, ani raz	nevie
VZORKA: 1066 respondentov					
<b>CELÁ VZORKA</b>		4,2	11,2	83,9	,8
<b>POČET ČLENOV DOMÁCNOSTI</b>	jeden	2,6	11,4	82,5	3,5
	dvaja	6,2	11,0	81,8	1,0
	traja	3,2	11,2	85,2	,4
	štyria	4,7	11,1	84,2	
	päť a viac	1,8	11,4	86,8	
<b>ČISTÝ MESAČNÝ PRÍJEM DOMÁCNOSTI</b>	do 500 €	2,6	6,9	87,1	3,4
	501 - 700 €	3,4	6,9	88,8	,9
	701 - 900 €	2,0	9,6	87,4	1,0
	901 - 1 100 €	2,7	10,7	86,7	
	1 101 - 1 300 €	4,3	14,2	81,6	
	1 301 - 1 500 €	6,6	12,3	81,1	
	1 501 € a viac	8,2	17,9	73,4	,5
	nevie, neuviedol	3,6	3,6	92,7	
<b>RODINNÝ STAV</b>	slobodný/-á	1,8	6,4	91,5	,4
	ženatý/ vydatá	5,3	13,4	81,0	,3
	rozvedený/-á	5,8	12,8	80,2	1,2
	vdova/ vdovec	3,3	9,8	82,6	4,3
<b>POUŽÍVANIE INTERNETU</b>	každý deň	5,4	10,6	84,0	
	niekoľkokrát za týždeň	3,8	13,6	82,6	
	menej často	3,6	13,8	82,6	
	vôbec nepoužívam internet	3,2	8,8	85,3	2,8
<b>VOLEBNÉ PREFERENCIE</b>	KDH	8,8	11,3	78,8	1,3
	Most-Híd	4,2	10,4	85,4	
	NOVA		9,5	90,5	
	OLaNO	2,4	11,9	85,7	
	SaS	5,9	11,8	82,4	
	SDKÚ-DS	4,7	20,9	72,1	2,3
	SIEŤ	5,9	12,9	81,2	
	SMER-SD	5,0	12,2	82,0	,7
	SMK	2,7	10,8	86,5	
	SNS	10,0	10,0	80,0	
	iná	4,3	8,5	87,2	
	nevolíči	1,0	5,8	91,6	1,6
	nerozhodnutí	3,6	13,6	82,1	,7
<b>ÚČASŤ NA TVORBE ÚZEMNÉHO PLÁNU OBCE V MINULOSTI</b>	áno	27,4	72,6		
	nie			100,0	
	nevie				100,0

Názor na zmenu v stavebnom zákone oslabujúci postavenie obce pri rozvoji jej územia podľa sociálno-demografických charakteristík respondentov

FOCUS, 13.8. - 20.8. 2014

Riadkové %		Návrh nového stavebného zákona oslabuje postavenie obce a dáva väčšie možnosti štátnym úradníkom a VÚC, aby rozhodovali o tom, ako sa má územie obce rozvíjať. S ktorým z týchto tvrdení sa v tejto súvislosti najviac stotožňujete?				
		obec/ jej obyvatelia určujú ako sa bude územie vyvíjať	štát/ VÚC môže kontrolovať, ale do procesu nesmie zasahovať	štát/ VÚC môžu prikázať obci, aby časť územia vyčlenila	štát/ VÚC môžu nariadiť obci, ako má celé územie vyzeráť	nevie
VZORKA: 1066 respondentov						
CELÁ VZORKA		31,6	44,3	15,8	3,8	4,6
POHLAVIE	muž	32,2	44,2	15,6	3,9	4,1
	žena	31,1	44,3	15,9	3,6	5,1
VEK	18 - 24 rokov	30,0	40,0	17,7	3,8	8,5
	25 - 34 rokov	29,9	46,2	17,2	3,6	3,2
	35 - 44 rokov	30,5	46,8	15,3	2,6	4,7
	45 - 54 rokov	33,9	47,3	13,4	3,2	2,2
	55 - 64 rokov	28,8	47,1	14,7	5,3	4,1
	65 a viac rokov	36,7	36,1	16,6	4,1	6,5
VZDELANIE	ZŠ	40,4	23,5	19,3	5,4	11,4
	SŠ bez maturity	34,0	41,9	15,9	4,1	4,1
	SŠ s maturitou	28,9	49,9	15,2	2,5	3,5
	VŠ	25,5	54,9	13,6	4,3	1,6
NÁRODNOSŤ	slovenská	31,1	44,7	16,4	3,5	4,3
	maďarská	39,2	43,1	8,8	2,9	5,9
	iná	23,7	36,8	18,4	13,2	7,9
ZAMESTNANIE	nekvifikovaný manuál. pracovník	31,7	36,6	19,5	4,9	7,3
	kvalifik. manuál./prevádzkový pracovník	32,0	47,3	15,2	2,0	3,5
	výkonný odborný pracovník, úradník	26,9	50,5	20,3	1,1	1,1
	tvorivý odborný pracovník	27,1	57,6	9,4	5,9	
	podnikateľ, živnostník	32,9	44,3	20,0	1,4	1,4
	dôchodca	34,1	39,1	14,7	5,4	6,6
	študent	34,8	39,4	13,6	4,5	7,6
	v domácnosti, MD	37,0	29,6	18,5	3,7	11,1
nezamestnaný	32,1	35,8	12,3	8,6	11,1	
POČET OBYVATEĽOV OBCE	menej ako 2 tisíc	42,6	40,4	10,2	,9	5,9
	2 - 5 tisíc	40,8	35,9	14,1	4,9	4,2
	5 - 20 tisíc	34,7	42,8	13,9	5,2	3,5
	20 - 50 tisíc	22,8	53,2	19,0	2,5	2,5
	50 - 100 tisíc	15,2	51,5	18,2	5,3	9,8
	nad 100 tisíc	18,2	46,7	27,0	7,3	,7
KRAJ	Bratislavský	18,4	40,8	31,2	8,8	,8
	Trnavský	34,5	44,0	12,9	3,4	5,2
	Trenčiansky	25,0	45,2	24,2	3,2	2,4
	Nitriansky	29,7	44,2	14,5	5,8	5,8
	Žilinský	36,4	42,4	13,6		7,6
	Banskobystrický	38,5	44,4	8,9	3,0	5,2
	Prešovský	35,0	47,1	7,9	4,3	5,7
	Košický	34,0	45,5	14,7	1,9	3,8

**Názor na zmenu v stavebnom zákone oslabujúci postavenie obce pri rozvoji jej územia podľa sociálno-demografických charakteristík respondentov**

FOCUS, 13.8. - 20.8. 2014

Riadkové %		Návrh nového stavebného zákona oslabuje postavenie obce a dáva väčšie možnosti štátnym úradníkom a VÚC, aby rozhodovali o tom, ako sa má územie obce rozvíjať. S ktorým z týchto tvrdení sa v tejto súvislosti najviac stotožňujete?				
		obec/ jej obyvatelia určujú ako sa bude územie vyvíjať	štát/ VÚC môže kontrolovať, ale do procesu nesmie zasahovať	štát/ VÚC môžu prikázať obci, aby časť územia vyčlenila	štát/ VÚC môžu nariadiť obci, ako má celé územie vyzerat'	nevie
VZORKA: 1066 respondentov						
<b>CELÁ VZORKA</b>		31,6	44,3	15,8	3,8	4,6
<b>POČET ČLENOV DOMÁCNOSTI</b>	jeden	29,8	43,9	16,7	2,6	7,0
	dvaja	32,1	43,5	14,6	4,5	5,2
	traja	30,7	44,8	18,4	2,9	3,2
	štyria	31,6	46,2	13,8	3,6	4,7
	päť a viac	34,2	41,2	15,8	5,3	3,5
<b>ČISTÝ MESAČNÝ PRÍJEM DOMÁCNOSTI</b>	do 500 €	36,2	34,5	16,4	4,3	8,6
	501 - 700 €	36,2	37,9	18,1	4,3	3,4
	701 - 900 €	30,3	43,9	13,6	3,5	8,6
	901 - 1 100 €	33,3	44,7	13,3	4,0	4,7
	1 101 - 1 300 €	31,9	46,8	16,3	4,3	,7
	1 301 - 1 500 €	25,5	49,1	16,0	4,7	4,7
	1 501 € a viac	26,1	50,5	20,7	2,7	
	nevie, neuviedol	41,8	41,8	5,5	1,8	9,1
<b>RODINNÝ STAV</b>	slobodný/-á	28,6	45,6	16,6	3,5	5,7
	ženatý/ vydatá	31,2	45,5	16,0	4,1	3,1
	rozvedený/-á	33,7	37,2	17,4	3,5	8,1
	vдова/ vdovec	41,3	39,1	9,8	2,2	7,6
<b>POUŽIVANIE INTERNETU</b>	každý deň	26,8	52,6	15,7	3,4	1,5
	niekoľkokrát za týždeň	33,1	44,1	16,1	3,0	3,8
	menej často	30,4	37,7	20,3	4,3	7,2
	vôbec nepoužívam internet	37,9	35,8	13,3	4,6	8,4
<b>VOLEBNÉ PREFERENCIE</b>	KDH	33,8	45,0	10,0	2,5	8,8
	Most-Híd	31,3	64,6	2,1	2,1	
	NOVA	19,0	57,1	23,8		
	OLaNO	28,6	57,1	14,3		
	SaS	20,6	35,3	29,4	8,8	5,9
	SDKÚ-DS	30,2	41,9	23,3	2,3	2,3
	SIEŤ	31,8	50,6	12,9	3,5	1,2
	SMER-SD	32,0	44,6	18,0	2,9	2,5
	SMK	43,2	35,1	16,2	2,7	2,7
	SNS	30,0	35,0	15,0	10,0	10,0
	iná	21,3	46,8	17,0	10,6	4,3
	nevoliči	27,2	41,4	18,3	4,2	8,9
	nerozhodnutí	42,1	36,4	10,7	4,3	6,4
<b>ÚČASŤ NATVORBE ÚZEMNÉHO PLÁNU OBCE V MINULOSTI</b>	áno	30,5	54,3	12,2	2,4	,6
	nie	32,0	42,6	16,6	4,0	4,8
	nevie	12,5	25,0			62,5